

MOON







COMFY



NEO



NEO



<[ti _rd[\f_ij]ôh[f

TRAVEL



TRAVEL







FLOW



FLOW



FLIX



PRIME



PRIME





OPEN





LIE



LIE

SITTING



SITTING














BITEL



BITEL





ZOOM



ZOOM TERMINAL



LOFT TERMINAL



LOFT





FACE

FACE TERMINAL







CLEAN



Z-ELI

FONDO 76 CM.



Z-ELI

DOLCE RINCONERA

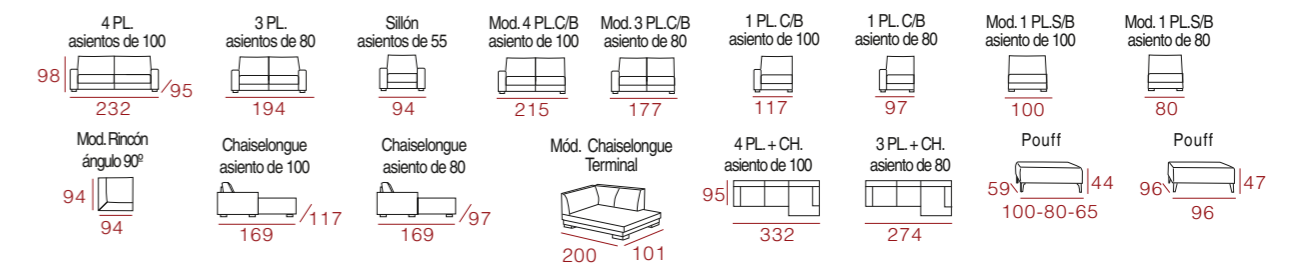


DOLCE



Medidas / Measures / Mesures

MOON



Características técnicas

Desenfundable: Todo con cremalleras menos armazón.
Armazón: Madera de pino y tablero de partículas.
Patas: Metálica.
Base Asiento: Muelle metálico zig-zag.
Base Respaldo: Cinchado.
 Fibra hueca de poliéster siliconizada de alta recuperación y rizamiento tridimensional. Embolsada con fundas de tejido sintejer cosido y cerrado con cremallera.
Almohadas de asiento: Bloque de espuma de 30 Kg/m.³

Technical features

Removable covering: All with zips, less frame.
Frame: Pine wood and particle board.
Legs: Metallic.
Base seat: Metallic spring zig-zag.
Base back: Cinched.
Cushions back: Of hollow fiber polyester siliconized of high recovery of three-dimensional curling. Pocketed with covers of fabric non-woven, sewn and closed with zipper.
Seat pillows: Foam block 30 Kg/m.³

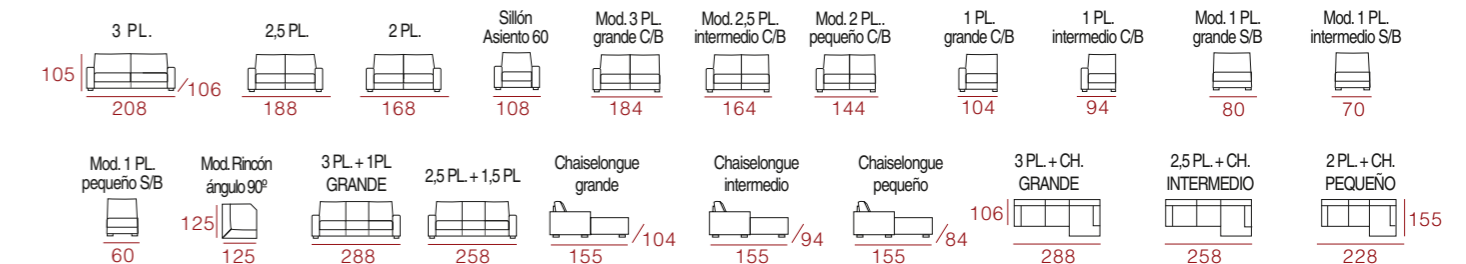
Caractéristiques techniques

Déhoussable: Entièrement sauf la structure.
Structure: Pin massif et panneaux de particules.
Pieds: Métallique.
Base assise: Ressorts métalliques zig-zag.
Base Dossier: Sangles élastiques.
Coussins de dossiers: Fibre creuse polyester siliconnée de haute récupération. Coussin de dossier recouvert par une housse et fini par une fermeture à glissière.
Coussins d'assises: Mousse 30 Kg/m.³



Medidas / Measures / Mesures

COMFY



Características técnicas

Desenfundable: Todo con cremalleras menos armazón.
Armazón: Madera de pino y tablero de partículas.
Mecanismos: En almohadones de asiento extraíbles con sistema de tubo de hierro con patas metálicas al suelo con ruedas. En respaldo sistema reclinable metálico con bisagras.
Patas: Metálicas.
Base Asiento: Muelle Zig-Zag en marco metálico extraíble.
Base Respaldo: Cinchado.
Almohadones respaldo: Fibra hueca de poliéster siliconizada de alta recuperación y rizamiento tridimensional. Embolsada con fundas de tejido sintejer cosido y cerrado con cremallera.
Almohadas de asiento: Bloque de espuma de 30 Kg/m.³

Technical features

Removable covering: All with zips, less frame.
Frame: Pine wood and particle board.
Mechanism: In pillows of seats removable with tube of iron and hinge system with spring for safe. Metal recliner system hinged in the backrest.
Legs: Metallic.
Base seat: Spring Zig-Zag on removable metal frame.
Base back: Cinch.
Cushions back: Of hollow fiber polyester siliconized of high recovery of three-dimensional curling. Pocketed with covers of fabric non-woven, sewn and closed with zipper.
Seat pillows: Foam block 30 Kg/m.³

Caractéristiques techniques

Déhoussable: Entièrement sauf la structure.
Structure: Pin massif et panneaux de particules.
Mécanismes: Assises coulissantes. Têtes inclinables avec système à crémaillères.
Pieds: Métalliques.
Base assise: Ressorts Zig-Zag sur cadre métallique coulissant.
Base Dossier: Sangles élastiques.
Coussins de dossiers: Fibre creuse polyester siliconnée de haute récupération. Coussin de dossier recouvert par une housse et fini par une fermeture à glissière.
Coussins d'assises: Mousse 30 Kg/m.³

Opciones

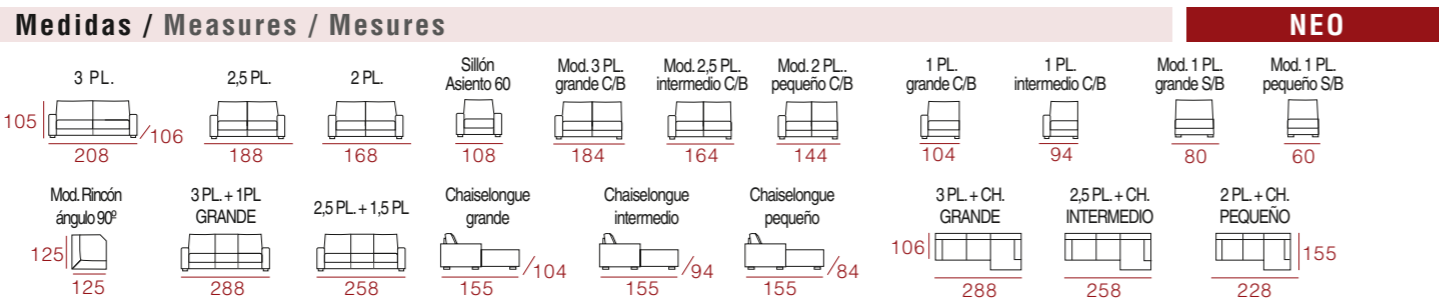
- Opción de arcón en brazo de módulo o sofa.
- Opción brazo extraíble.

Options

- Chest option in arms module or sofa.
- Removable arm options.

Options

- Option de coffre dans le brass du module ou sofa.
- Option bras amovible.



Características técnicas

Desenfundable: Todo con cremalleras menos armazón.

Armazón: Madera de pino y tablero de partículas.

Mecanismos: En almohadones de asiento extraíbles con sistema de tubo de hierro con patas metálicas al suelo con ruedas. En respaldo sistema reclinable metálico con bisagras.

Patatas: Madera.

Base Asiento: Muelle Zig-Zag en marco metálico extraíble.

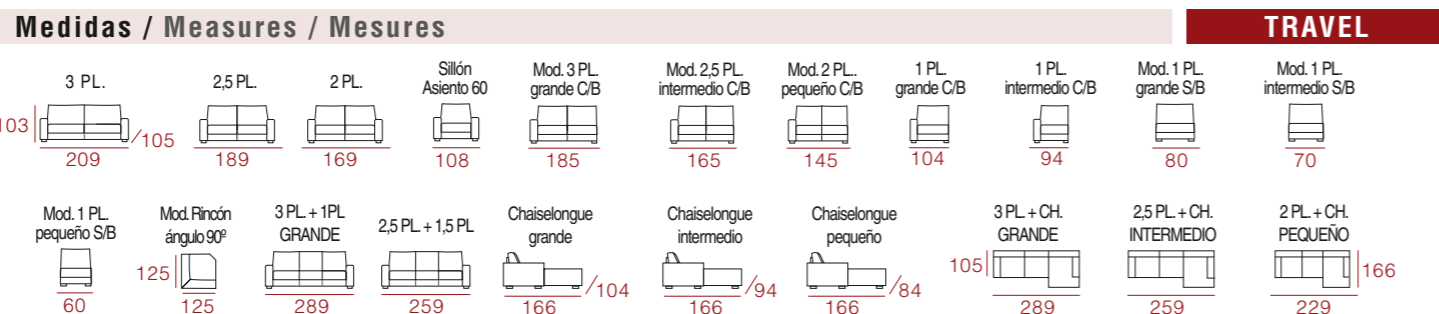
Base Respaldo: Cinchado.

Almohadones respaldo: Fibra hueca de poliéster siliconizada de alta recuperación y riza-miento tridimensional. Embolsada con fundas de tejido sintejer cosido y cerrado con cremallera.

Almohadas de asiento: Bloque de espuma de 30 Kg/m.³

Opciones

- Opción de arcón en asiento de chaise longue.
- Opción de arcón en brazo de módulo o sofa.
- Opción brazo extraíble.



Características técnicas

Desenfundable: Todo con cremalleras menos armazón.

Armazón: Madera de pino y tablero de partículas.

Mecanismos: En almohadones de asiento extraíbles con sistema de tubo de hierro con patas metálicas al suelo con ruedas. En respaldo sistema reclinable metálico con bisagras.

Patatas: De hierro cromado.

Base Asiento: Muelle Zig-Zag en marco metálico extraíble.

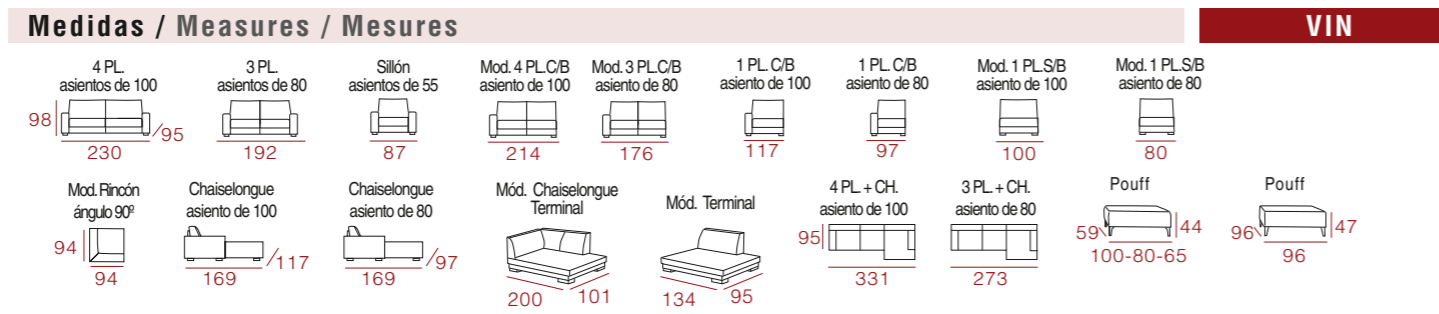
Base Respaldo: Cinchado.

Almohadones respaldo: Fibra hueca de poliéster siliconizada de alta recuperación y riza-miento tridimensional. Embolsada con fundas de tejido sintejer cosido y cerrado con cremallera.

Almohadas de asiento: Bloque de espuma de 30 Kg/m.³

Opciones

- Opción de arcón en asiento de chaise longue.
- Opción de arcón en brazo de módulo o sofa.



Características técnicas

Desenfundable: Todo con cremalleras menos armazón.

Armazón: Madera de pino y tablero de partículas.

Patatas: de madera.

Base Asiento: Muelle metálico zig-zag.

Base Respaldo: Cinchado.

Almohadones respaldo: Fibra hueca de poliéster siliconizada de alta recuperación y riza-miento tridimensional. Embolsada con fundas de tejido sintejer cosido y cerrado con cremallera.

Almohadas de asiento: Bloque de espuma de 30 Kg/m.³

Technical features

Removable covering: All with zips, less frame.

Frame: Pine wood and particle board.

Legs: wooden.

Base seat: Metallic spring zig-zag.

Base back: Cinch.

Cushions back: Of hollow fiber polyester siliconized of high recovery of three-dimensional curling. Pocketed with covers of fabric non-woven, sewn and closed with zipper.

Seat pillows: Foam block 30 Kg/m.³

Caractéristiques techniques

Déhoussable: Entièrement sauf la structure.

Structure: Pin massif et panneaux de particules.

Mécanismes: Assises coulissantes. Têtières inclinables avec système à crémaillère.

Pieds: En bois.

Base assise: Ressorts Zig-Zag sur cadre métallique coulissant.

Base Dossier: Sangles élastiques.

Coussins de dossiers: Fibre creuse polyester siliconnée de haute récupération.

Coussins d'assises: Mousse 30 Kg/m.³

Opciones

- Option de coffre dans le chaise longue.
- Option de coffre dans le brass du module ou sofa.
- Option bras amovible.

Caractéristiques techniques

Déhoussable: Entièrement sauf la structure.

Structure: Pin massif et panneaux de particules.

Mécanismes: Assises coulissantes. Têtières inclinables avec système à crémaillère.

Pieds: Fer chromé.

Base assise: Ressorts Zig-Zag sur cadre métallique coulissant.

Base Dossier: Sangles élastiques.

Coussins de dossiers: Fibre creuse polyester siliconnée de haute récupération.

Coussin de dossier recouvert par une housse et fini par une fermeture à glissière.

Coussins d'assises: Mousse 30 Kg/m.³

Opciones

- Option de coffre dans le chaise longue.
- Option de coffre dans le brass du module ou sofa.

Caractéristiques techniques

Déhoussable: Entièrement sauf la structure.

Structure: Pin massif et panneaux de particules.

Pieds: en bois.

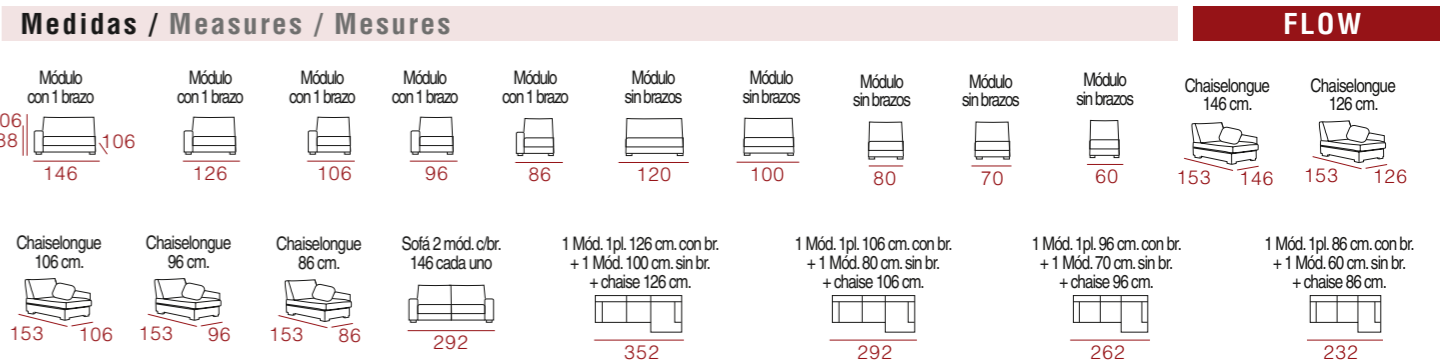
Base assise: Ressorts métalliques zig.

Base Dossier: Sangles élastiques.

Coussins de dossiers: Fibre creuse polyester siliconnée de haute récupération.

Coussin de dossier recouvert par une housse et fini par une fermeture à glissière.

Coussins d'assises: Mousse 30 Kg/m.³



Características técnicas

Tapicería: A elegir.

Desenfundable: Todo con cremalleras menos armazón.

Estructura: Base metálica, madera de pino maciza y tablero de partículas.

Mecanismos: Sistema extraíble de asientos metálicos con muelles tipo zig-zag.

Cabezales con sistema reclinable metálico tipo italiano.

Patatas: Metálicas lacadas en negro.

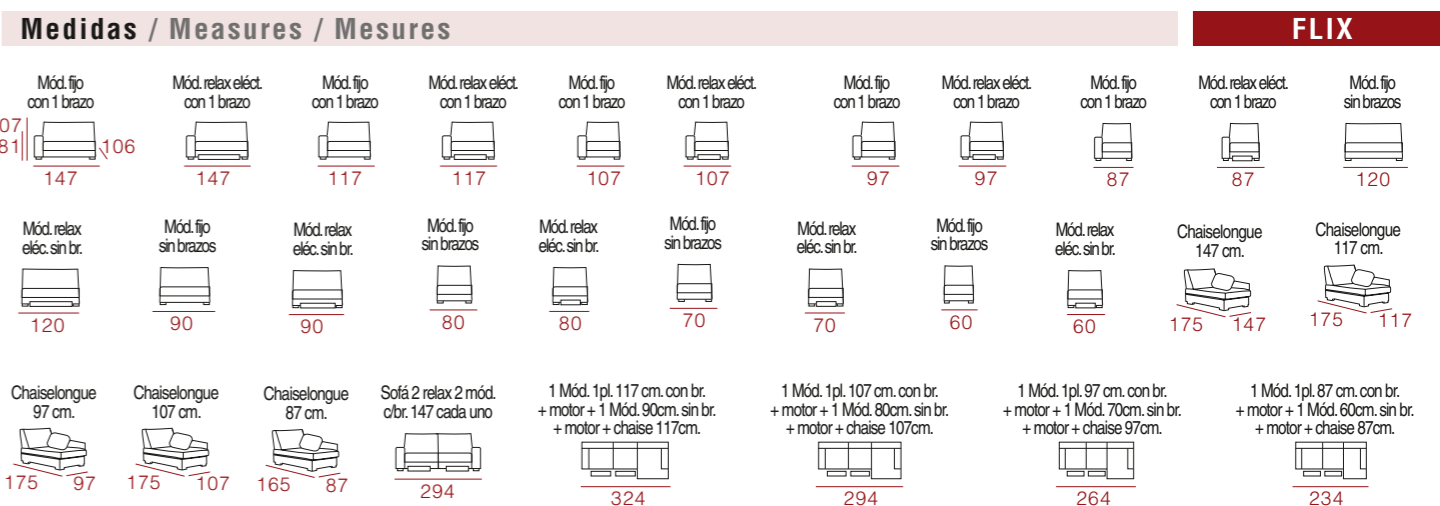
Bases asiento: Cincha elástica tipo NEA donde no lleve mecanismo extraíble.

Bases respaldo: Cincha elástica.

Almohadones respaldo: En las riñoneras de fibra hueca siliconizada de alta recuperación embolsada con fundas de tejido sin tejer cosido y cerrado con cremallera.

Almohadones de apoyabrazos: Fibra hueca siliconizada de alta recuperación embolsada con fundas de tejido sin tejer, cosido y cerrado con cremallera.

Almohadones asiento: Bloque de gomaespuma de poliuretano de 30kg/m3.



Características técnicas

Tapicería: A elegir.

Desenfundable: Todo con cremalleras menos armazón.

Estructura: Base de anclaje del sistema relax de tubo de hierro y resto de madera de pino y tablero de partículas.

Mecanismos: Opción de sistema relax reforzado metálico, con motor eléctrico.

Cabezales con sistema reclinable metálico tipo italiano.

Patatas: Metálicas lacadas en negro.

Bases asiento: Cincha elástica tipo NEA.

Bases respaldo: Cincha elástica.

Almohadones respaldo: En riñoneras y cabezales, bloque de espuma de poliuretano super suave recubiertos de fibra siliconizada.

Almohadones asiento: Bloque de espuma de 30 kg/m3, en el centro micromuelles embolsados y otro bloque de espuma en la parte superior, recubiertos por una capa de fibra acrílica de 300 gr.

Technical features

Upholstery: To choose from.

Removable: All with zippers except the frame.

Structure: metallic base, solid pine wood and particle board.

Mechanisms: Removable system of metal seats with zigzag springs. Heads with italian-style metal reclining system.

Legs: metallic lacquered in black.

Seat bases: Elastic strap type NEA where there is no removable mechanism.

Backrest bases: Elastic strap.

Back cushions: In high recovery siliconized hollow fiber low backs, bagged with non-woven fabric covers sewn and closed with a zipper. Foam head and arm pillows.

Heads and armrests made of super soft polyurethane foam, covered by a 300gr acrylic fiber layer.

Armrest cushions: high recovery siliconed hollow fiber bagged with non-woven covers, sewn and closes with a zipper.

Seat cushions: 30kg/m3 polyurethane foam block.

Technical features

Upholstery: To choose from.

Removable: All with zippers except the frame.

Structure: Base d'ancrage du système relax tube de fer et reste en bois de pin et panneau de particules.

Mécanismes: Option of metal reinforced relax system with electric engine. Heads with italian-style metal reclining system.

Legs: metallic lacquered in black.

Seat bases: Sangle élastique type NEA.

Backrest bases: Elastic strap.

Back cushions: In low backs and heads, super soft polyurethane foam block, covered with siliconized fiber.

Seat cushions: 30kg/m3 foam block, micro springs in the center, bagged and another foam block on top, covered by a 300 gr acrylic fiber layer.

Caractéristiques techniques

Tissu: Au choix.

Déhoussable: Le tout avec fermeture à glissière sauf la carcasse.

Structure: Base métallique, bois pin massif et panneau de particules.

Mécanismes: Système extractible d'assises métalliques à ressorts type zig-zag.

Têtières à système inclinable métallique type italien.

Piètement: Métallique laqué noir.

Bases assise: Sangles élastiques type Nea quand il n'y a pas de mécanisme extractible.

Bases dossier: Sangles élastiques.

Coussins dossier: Cale-reins en fibre creuse à la silicone de haute récupération ensachée dans une housse en tissu non tissé cousu et fermé par fermeture à glissière.

Coussins tête et accoudoirs en mousse. Têtières y accoudoirs en mousse polyuréthane extra doux recouverts d'une couche de fibre acrylique de 300 gr.

Coussins accoudoirs: Fibre creuse à la silicone de haute récupération ensachée dans une housse de tissu non tissé, cousu et fermé par fermeture à glissière.

Coussins assise: Bloc de mousse polyuréthane de 30 kg/m3.

Caractéristiques techniques

Tissu: Au choix.

Déhoussable: Le tout avec fermeture à glissière sauf la carcasse.

Structure: Base d'ancrage du système relax tube de fer et reste en bois de pin et panneau de particules.

Mécanismes: Option de système relax renforcé métallique à moteur électrique.

Têtières à système inclinable métallique type italien.

Piètement: Métallique laqué noir.

Bases assise: Sangle élastique type NEA.

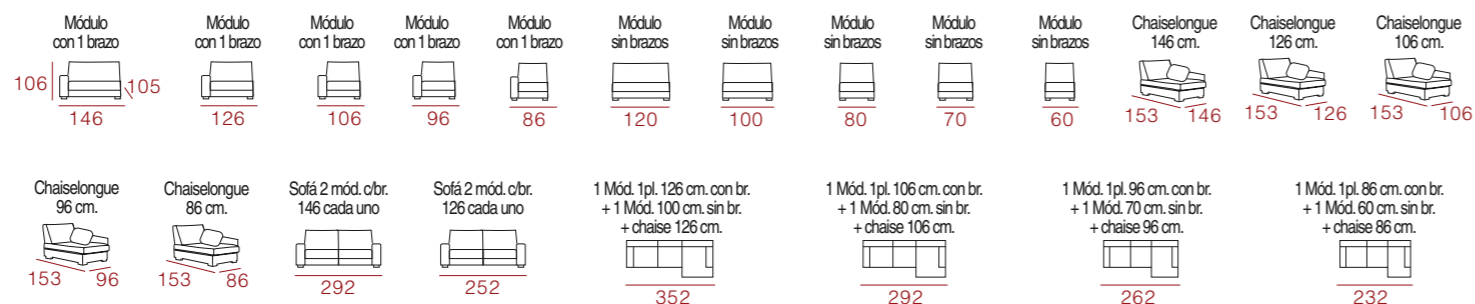
Bases dossier: Sangles élastiques.

Coussins dossier: Pour cale-reins et têtères, bloc de mousse de polyuréthane extra doux recouverts de fibre à la silicone.

Coussins assise: Bloc de mousse de 30 kg/m3, au milieu, micro ressorts ensachés et encore un bloc de mousse pour la partie supérieure, recouvert d'une couche de fibre acrylique de 300gr.



Medidas / Measures / Mesures



PRIME

Características técnicas

Tapicería: A elegir.
Desenfundable: Todo con cremalleras menos armazón.
Estructura: Base metálica, madera de pino maciza y tablero de partículas.
Mecanismos: Sistema extraíble de asientos metálicos con muelles tipo zig-zag. Cabezales con sistema reclinable metálico de tubo de hierro.
Patatas: Metálicas lacadas en negro.
Bases asiento: Cincha elástica tipo NEA donde no lleve mecanismo extraíble.
Bases respaldo: Cincha elástica.
Almohadones respaldo: En las riñoneras y respaldos, de fibra hueca siliconizada de alta recuperación embolsada con fundas de tejido sin tejer, cosido y cerrado con cremallera.
Almohadones de apoyabrazos: Fibra hueca siliconizada de alta recuperación embolsada con fundas de tejido sin tejer, cosido y cerrado con cremallera.
Almohadones asiento: Bloque de gomaespuma de poliuretano de 30kg/m³.

Technical features

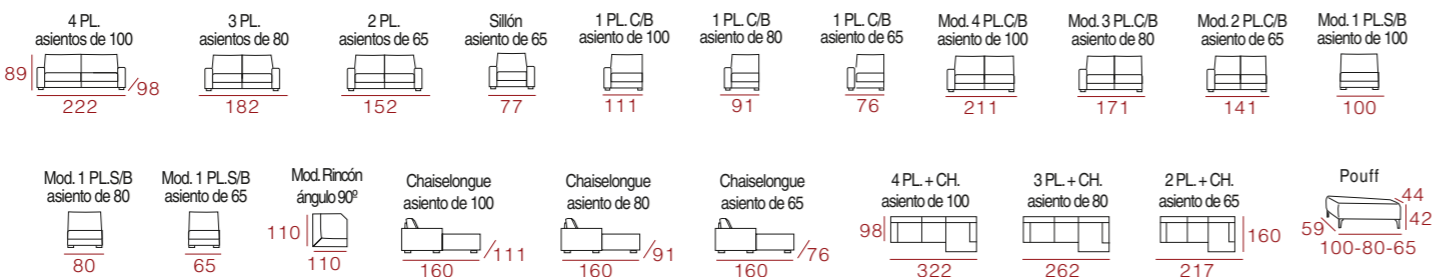
Upholstery: To choose from.
Removable: All with zippers except the frame.
Structure: metallic base, solid pine wood and particle board.
Mechanisms: removable system of metal seat with zigzag springs. Heads with iron tube metal reclining system.
Legs: metallic lacquered in black.
Seat bases: Elastic strap type NEA where there is no removable mechanism.
Backrest bases: Elastic strap.
Back cushions: In the low backs and backs made of hollow siliconized fiber, high recovery bagged with non-woven fabric covers, sewn and closed with a zipper.
Armrest cushions: High recovery siliconized hollow fiber bagged with non-woven covers, sewn and closed with a zipper.
Seat cushions: 30kg/m³ polyurethane foam block.

Caractéristiques techniques

Tissu: Au choix.
Déhoussable: Le tout avec fermeture à glissière sauf la carcasse.
Structure: Base métallique, bois pin massif et panneau de particules.
Mécanismes: Système extractible d'assises métalliques avec ressorts type zig-zag. Tête système inclinable métallique tube de fer.
Piètement: Métallique laqué noir.
Bases assise: Sangles élastiques type Nea quand il n'y a pas de mécanisme extractible.
Bases dossier: Sangles élastiques.
Coussins dossier: Cale-reins et dossiers en fibre creuse à la silicone de haute récupération ensachée dans une housse de tissu non tissé, cousu et fermé par fermeture à glissière.
Coussins d'accoudoirs: Fibre creuse à la silicone de haute récupération ensachée dans une housse de tissu non tissé, cousu et fermé par fermeture à glissière.
Coussins assise: Bloc de mousse polyuréthane de 30 kg/m³.



Medidas / Measures / Mesures



OPEN

Características técnicas

Desenfundable: Todo con cremalleras menos armazón.
Armazón: Madera de pino y tablero de partículas.
Patatas: de madera.
Base Asiento: Muelle metálico zig-zag.
Base Respaldo: Cinchado.
Almohadones respaldo: Bloque de espuma super suave.
Almohadas de asiento: Bloque de espuma de 30 Kg/m³.

Technical features

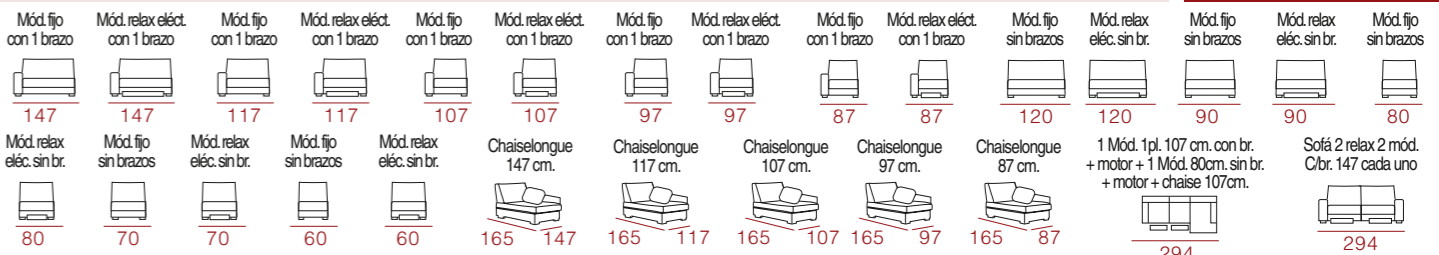
Removable covering: All with zips, less frame.
Frame: Pine wood and particle board.
Legs: wooden.
Base seat: Metallic spring zig-zag.
Base back: Cinch.
Cushions back: Foam super soft.
Seat pillows: Foam block H.R 30 Kg/m³.

Caractéristiques techniques

Déhoussable: Entièrement sauf la structure.
Structure: Pin massif et panneaux de particules.
Pieds: en bois.
Base assise: Ressorts métalliques zig.
Base Dossier: Sangles élastiques.
Coussins de dossiers: Mousse super doux.
Coussins d'assises: Mousse HR 30 Kg/m³.



Medidas / Measures / Mesures



LIE

Características técnicas

Desenfundable: Todo con cremalleras menos armazón.
Armazón: Base metálica para anclaje sistema relax y madera de pino y tablero de partículas.
Mecanismos: En respaldo sistema reclinable metálico con bisagras.
Opcional: Sistema relax siempre con motor eléctrico o fijo.
Patatas: De hierro cromado o lacado negro. (altura: 14 cm.)
Base Asiento: Cinchado tipo NEA.
Base Respaldo: Cinchado.
Almohadones respaldo: Riñoneras fibra hueca de poliéster siliconizada de alta recuperación y rizamiento tridimensional; cabezales bloque de goma espuma super suave.
Almohadas de asiento: Sandwich de bloques de espuma de 30 Kg/m³ y micromuelles.
Aclaraciones:
 - El brazo del módulo o sofá mide 27 cms.

Technical features

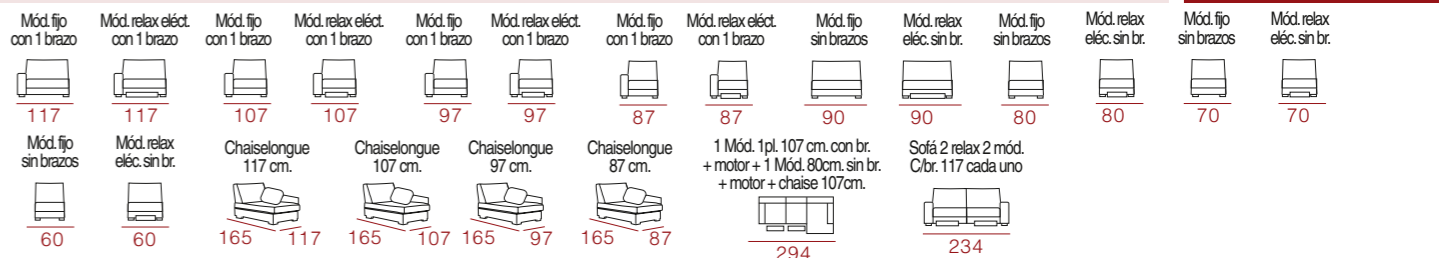
Removable covering: All with zips, less frame.
Frame: Metal base to anchor the relax system and pine wood with particle board.
Mechanism: Metal recliner system hinged in the backrest.
Optional: Relax system always with electric engine or fixed.
Legs: Chromed iron or black lacquered. (Height: 14 cm.)
Base seat: Cinch type NEA.
Base back: Cinch.
Cushions back: Low back of hollow fiber polyester siliconized of high recovery of three-dimensional curling; Headrest. Foam block S. S.
Seat pillows: Sandwich of 30 kg./m³ foam blocks and micro springs.
 The arm of the piece or sofa measures 27 cms.

Caractéristiques techniques

Déhoussable: Entièrement sauf la structure.
Structure: Base métallique à ancrer le système de relaxation et bois de pins avec panneau de particules.
Mécanismes: Têtes inclinables toujours avec système à crémaillère.
Option: Système relax avec moteur électrique.
Pieds: Fer chromé ou noir laqué.
Base assise: Sangles élastiques style NEA.
Base Dossier: Sangles élastiques.
Coussins de dossiers: Fibre creuse polyester siliconnée de haute récupération. Têtes en blocs de mousse S. S.
Coussins d'assises: Sandwich de blocs de mousse de 30 kg./m³ et de ressorts micro.
 The arm of the piece or sofa measures 27 cms.



Medidas / Measures / Mesures



SITTING

Características técnicas

Desenfundable: Todo con cremalleras menos armazón.
Armazón: Base metálica para anclaje sistema relax y madera de pino y tablero de partículas.
Opcional: Sistema relax siempre con motor eléctrico o fijo.
Patatas: De hierro cromado o lacado negro. (altura: 14 cm.)
Base Asiento: Cinchado tipo NEA.
Base Respaldo: Cinchado.
Almohadones respaldo: Riñoneras fibra hueca de poliéster siliconizada de alta recuperación y rizamiento tridimensional.
Almohadas de asiento: Sandwich de bloques de espuma de 30 Kg/m³ y micromuelles.

Technical features

Removable covering: All with zips, less frame.
Frame: Metal base to anchor the relax system and pine wood with particle board.
Optional: Relax system always with electric engine or fixed.
Legs: Chromed iron or black lacquered. (Height: 14 cm.)
Base seat: Cinch type NEA.
Base back: Cinch.
Cushions back: Low back of hollow fiber polyester siliconized of high recovery of three-dimensional curling.
Seat pillows: Sandwich of 30 kg./m³ foam blocks and micro springs.
 The arm of the piece or sofa measures 27 cms.

Caractéristiques techniques

Déhoussable: Entièrement sauf la structure.
Structure: Base métallique à ancrer le système de relaxation et bois de pins avec panneau de particules.
Option: Système relax avec moteur électrique.
Pieds: Fer chromé ou noir laqué.
Base assise: Sangles élastiques style NEA.
Base Dossier: Sangles élastiques.
Coussins de dossiers: Fibre creuse polyester siliconnée de haute récupération.
Coussins d'assises: Sandwich de blocs de mousse de 30 kg./m³ et de ressorts micro.
 The arm of the piece or sofa measures 27 cms.



Medidas / Measures / Mesures



GOLEM

Características técnicas

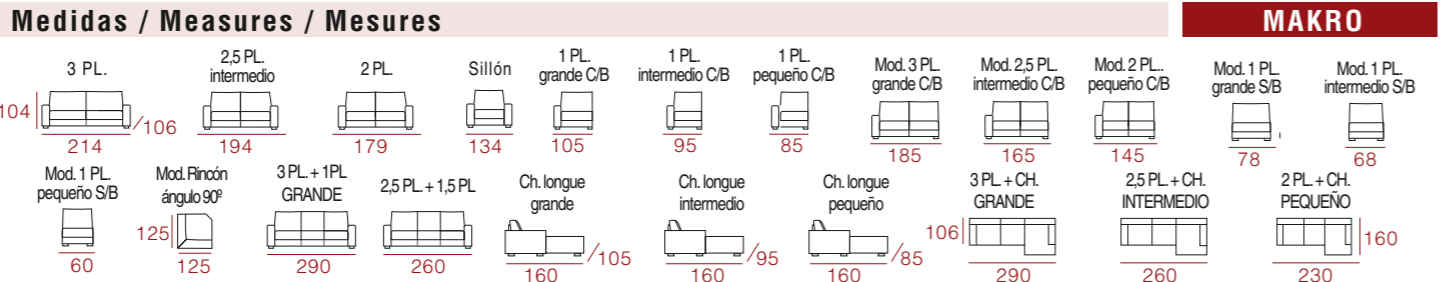
Desenfundable: Todo con cremalleras menos armazón.
Armazón: Madera de pino y tablero de partículas.
Patatas: de madera.
Base Asiento: Muelle metálico zig-zag.
Base Respaldo: Cinchado.
Almohadones respaldo: Bloque de espuma super suave.
Almohadas de asiento: Bloque de espuma de 30 Kg/m³.

Technical features

Removable covering: All with zips, less frame.
Frame: Pine wood and particle board.
Legs: wooden.
Base seat: Metallic spring zig-zag.
Base back: Cinch.
Cushions back: Foam super soft.
Seat pillows: Foam block H.R 30 Kg/m³.

Caractéristiques techniques

Déhoussable: Entièrement sauf la structure.
Structure: Pin massif et panneaux de particules.
Pieds: en bois.
Base assise: Ressorts métalliques zig.
Base Dossier: Sangles élastiques.
Coussins de dossiers: Mousse super doux.
Coussins d'assises: Mousse HR 30 Kg/m³.



Características técnicas

Desenfundable: Todo con cremalleras menos armazón.
Armazón: Madera de pino y tablero de partículas.
Mecanismos: En almohadones de asiento extraíbles con sistema de tubo de hierro con patas metálicas al suelo con ruedas. En respaldo sistema reclinable metálico con bisagras.
Patatas: De hierro cromado.
Base Asiento: Cinchado tipo nea sobre marco metálico extraíble.
Base Respaldo: Cinchado.
Almohadones respaldo: Fibra hueca de poliéster siliconizada de alta recuperación y rizamiento tridimensional. Embolsada con fundas de tejido sintejer cosido y cerrado con cremallera.
Almohadas de asiento: Bloque de espuma de 30 Kg/m³

Opciones

- Opción de arcón en asiento de chaise longue.
- Opción de arcón en brazo de módulo o sofa.

Technical features

Removable covering: All with zips, less frame.
Frame: Pine wood and particle board.
Mechanism: In pillows of seats removable with tube of iron and hinge system with spring for safe. Metal recliner system hinged in the backrest.
Legs: Chromed iron.
Base seat: Cinch type nea on removable metal frame.
Base back: Cinch.
Cushions back: Of hollow fiber polyester siliconized of high recovery of three-dimensional curling. Pocketed with covers of fabric non-woven, sewn and closed with zipper.
Seat pillows: Foam block H.R 30 Kg/m³

Options

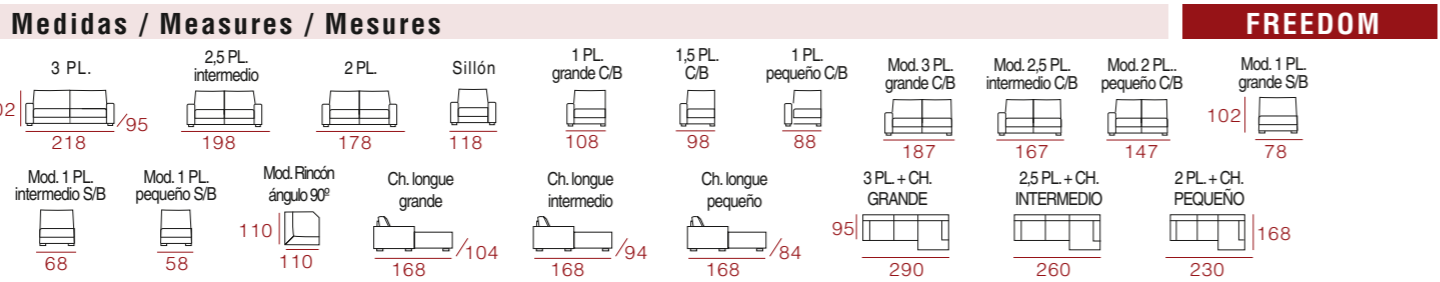
- Chest option in seat chaise longue.
- Chest option in arms module or sofa.

Caractéristiques techniques

Déhoussable: Entièrement sauf la structure.
Structure: Pin massif et panneaux de particules.
Mécanismes: Assises coulissantes. Têtières inclinables avec système à crémaillère.
Pieds: Fer chromé.
Base assise: Sangles élastiques style NEA sur cadre métallique coulissant.
Base Dossier: Sangles élastiques.
Coussins de dossiers: Fibre creuse polyester siliconnée de haute récupération. Coussin de dossier recouvert par une housse et fini par une fermeture à glissière.
Coussins d'assises: Mousse HR 30 Kg/m³

Options

- Option de coffre dans le chaise longue.
- Option de coffre dans le brass du module ou sofa.



Características técnicas

Desenfundable: Todo con cremalleras menos armazón.
Armazón: Madera de pino y tablero de partículas.
Mecanismos: En almohadones de asiento extraíbles con sistema de tubo de hierro. En respaldo sistema reclinable metálico con bisagras.
Patatas: De hierro cromado.
Base Asiento: Cinchado tipo nea sobre marco metálico extraíble.
Base Respaldo: Cinchado.
Almohadones respaldo: Fibra hueca de poliéster siliconizada de alta recuperación y rizamiento tridimensional. es antialérgica, ecológica y totalmente reciclable, repele la humedad, no tóxica, termoaislante, transpirable, elástica, suave al tacto y especialmente dinámica (impide la formación de aglomeraciones en los almohadones). Embolsada con fundas de tejido sintejer cosido y cerrado con cremallera.
Almohadas de asiento: Bloque de espuma de 30 Kg/m³

Opciones

- Opción de arcón en asiento de chaise longue.

Technical features

Removable covering: All with zips, less frame.
Frame: Pine wood and particle board.
Mechanism: In pillows of seats removable with tube of iron and hinge system with spring for safe. Metal recliner system hinged in the backrest.
Legs: Chromed iron.
Base seat: Cinch type nea on removable metal frame.
Base back: Cinch.
Cushions back: Of hollow fiber polyester siliconized of high recovery of three-dimensional curling; it is antiallergenic, ecological and totally recyclable, repels the dampness, no toxic, thermal-insulation, breathable, elastic, soft to the touch and especially dynamic (prevents the formation of agglomerations in the cushions). Pocketed with covers of fabric non-woven, sewn and closed with zipper.
Seat pillows: Foam block H.R 30 Kg/m³

Options

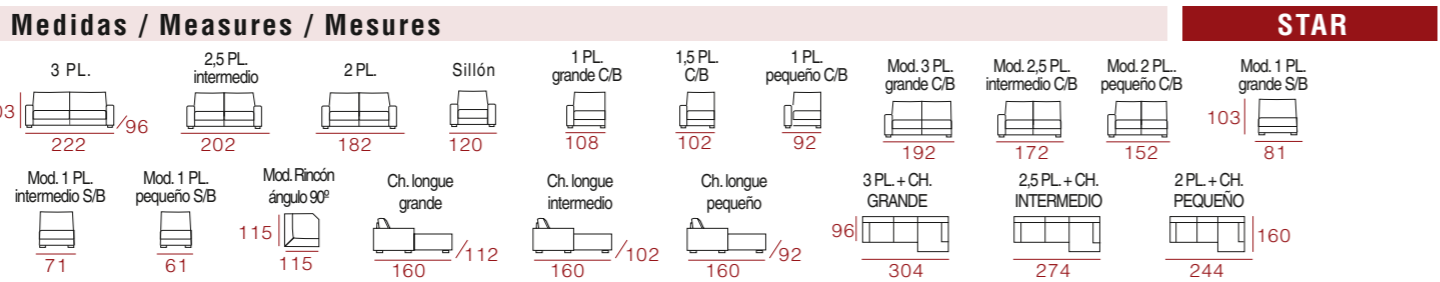
- Chest option in seat chaise longue.

Caractéristiques techniques

Déhoussable: Entièrement sauf la structure.
Structure: Pin massif et panneaux de particules.
Mécanismes: Assises coulissantes. Têtières inclinables avec système à crémaillère.
Pieds: Fer chromé.
Base assise: Sangles élastiques style NEA sur cadre métallique coulissant.
Base Dossier: Sangles élastiques.
Coussins de dossiers: Fibre creuse polyester siliconnée de haute récupération, anti-allérgique, écologique, totalement recyclable, repousse l'humidité, non toxique, transpirable, élasticité et suave au toucher. Coussin de dossier recouvert par une housse et fini par une fermeture à glissière.
Coussins d'assises: Mousse HR 30 Kg/m³

Options

- Option de coffre dans le chaise longue.



Características técnicas

Desenfundable: Todo con cremalleras menos armazón.
Armazón: Madera de pino y tablero de partículas.
Mecanismos: En almohadones de asiento extraíbles con sistema de tubo de hierro. En chaise longue se fabrica con opción arcón.
Patatas: De hierro cromado.
Base Asiento: Cinchado tipo nea sobre marco metálico extraíble.
Base Respaldo: Cinchado.
Almohadones respaldo y apoyabrazos: Fibra hueca de poliéster siliconizada de alta recuperación y rizamiento tridimensional. Embolsada con fundas de tejido sintejer.
Almohadas de asiento: Bloque de espuma de 30 Kg/m³
Aclaraciones:
 - El brazo del módulo o sofá mide 30 cms. Si no pone nada se fabricará a 30 cms.
 - También se fabrica el brazo a 20 cms. sin suplemento indicándolo claramente en el pedido.

- Opción de arcón en asiento de chaise longue.

Technical features

Removable covering: All with zips, less frame.
Frame: Pine wood and particle board.
Mechanism: In removable seat cushions with iron tube system.
Legs: Chromed iron.
Base seat: Cinch type nea on removable metal frame.
Base back: Cinch.
Cushions back and arm: Of hollow fiber polyester siliconized of high recovery of three-dimensional. Pocketed with covers of fabric non-woven, sewn and closed with zipper.
Seat pillows: Foam block 30 Kg/m³

The arm of the piece or sofa measures 30 cms. If nothing is written it will be made to 30 cms. The arm of the piece or sofa is also made to 20 cms without supplement, indicating clearly in the order.

- Chest option in seat chaise longue.

Caractéristiques techniques


Déhoussable: Entièrement sauf la structure.
Structure: Pin massif et panneaux de particules.
Mécanismes: Pour les coussins d'assise extractibles avec système tube de fer.
Pieds: Fer chromé.
Base assise: Sangles élastiques style NEA sur cadre métallique coulissant.
Base Dossier: Sangles élastiques.
Coussins de dossiers et bras: Fibre creuse polyester siliconnée de haute récupération. Coussin de dossier recouvert par une housse et fini par une fermeture à glissière.
Coussins d'assises: Mousse de densité 30 Kg/m³

The arm of the piece or sofa measures 30 cms. If nothing is written it will be made to 30 cms. The arm of the piece or sofa is also made to 20 cms without supplement, indicating clearly in the order.

- Option de coffre dans le chaise longue.

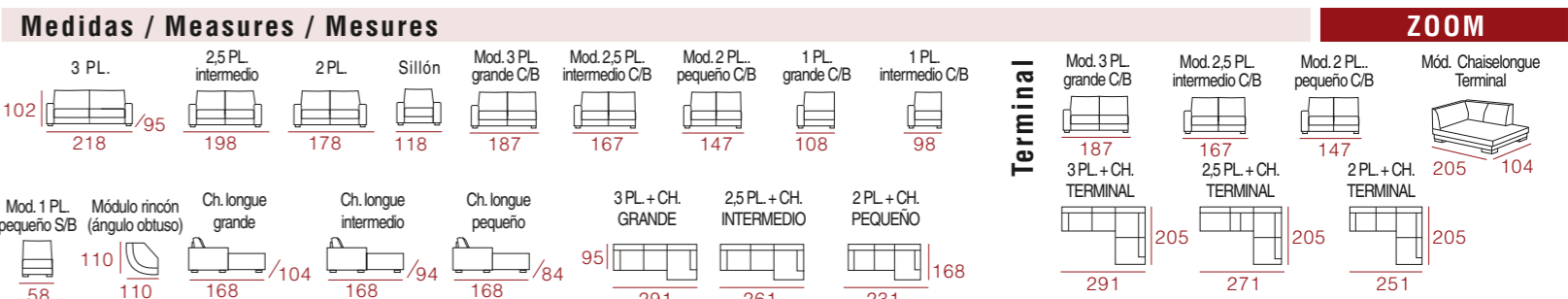


BITEL



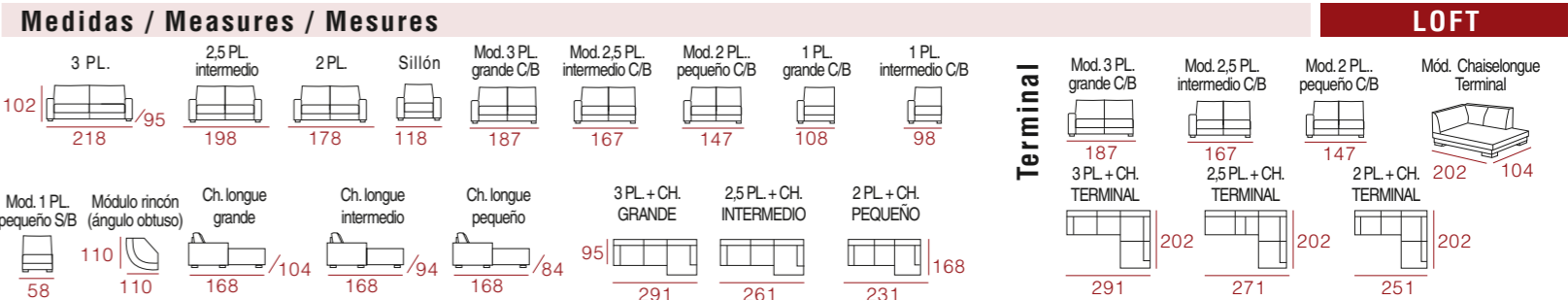
Características técnicas

Desenfundable: Todo con cremalleras menos armazón.
Armazón: Madera de pino y tablero de partículas.
Mecanismos: Sistema relax con motor eléctrico. En respaldo sistema reclinable metálico de fricción (Land y Bitel). En el Loft relax el sistema es reclinable.
Patatas: Metálicas.
Base Asiento: Muelles Zig-zag.
Base Respaldo: Cinchado.
Almohadones respaldo: Fibra hueca de poliéster siliconizada de alta recuperación y rizamiento tridimensional; es antialérgica, ecológica y totalmente reciclable, repele la humedad, no tóxica, termoaislante, transpirable, elástica, suave al tacto y especialmente dinámica (impide la formación de aglomeraciones en los almohadones). Embolsada con fundas de tejido sintejer cosido y cerrado con cremallera.
Almohadas de asiento: Bloque de espuma 30 Kg/m³ recubiertos por una capa de fibra acrílica de 300 gr.



Características técnicas

Desenfundable: Todo con cremalleras menos armazón.
Armazón: Madera de pino y tablero de partículas.
Mecanismos: En almohadones de asiento extraíbles con sistema de tubo de hierro. En respaldo sistema reclinable metálico con bisagras.
Patatas: De hierro cromado.
Base Asiento: Cinchado tipo nea sobre marco metálico extraíble y respaldo cinchado.
Almohadones respaldo y apoyabrazos: Fibra hueca de poliéster siliconizada de alta recuperación y rizamiento tridimensional. Embolsada con fundas de tejido sintejer cosido y cerrado con cremallera.
Almohadas de asiento: Bloque de espuma de 30 Kg/m³
Opción: de arcón en asiento de chaise longue.



Características técnicas

Desenfundable: Todo con cremalleras menos armazón.
Armazón: Madera de pino y tablero de partículas.
Mecanismos: En almohadones de asiento extraíbles con sistema de tubo de hierro. En respaldo sistema reclinable metálico con bisagras.
Patatas: De hierro cromado.
Base Asiento: Cinchado tipo nea sobre marco metálico extraíble y respaldo cinchado.
Almohadones respaldo y apoyabrazos: Fibra hueca de poliéster siliconizada de alta recuperación y rizamiento tridimensional. Embolsada con fundas de tejido sintejer cosido y cerrado con cremallera.
Almohadas de asiento: Bloque de espuma de 30 Kg/m³ recubiertos por una capa de fibra acrílica.
Opción: de arcón en asiento de chaise longue.

Technical features

Removable covering: All with zips, less frame.
Frame: Pine wood and particle board.
Mechanism: In pillows of seats removable with tube of iron and hinge system with spring for safe. Metal recliner system hinged in the backrest.
Legs: Chromed iron.
Base seat: Cinch type nea on removable metal frame and Base back cinch.
Cushions back and arm: Of hollow fiber polyester siliconized of high recovery of three-dimensional curling. Pocketed with covers of fabric non-woven, sewn and closed with zipper.
Seat pillows: Foam block H.R 30 Kg/m³
Chest option in seat chaise longue.

Options

- Chest option in seat chaise longue.

Technical features

Removable covering: All with zips, less frame.
Frame: Pine wood and particle board.
Mechanism: In pillows of seats removable with tube of iron and hinge system with spring for safe. Metal recliner system hinged in the backrest.
Legs: Chromed iron.
Base seat: Cinch type nea on removable metal frame and Base back cinch.
Cushions back and arm: Of hollow fiber polyester siliconized of high recovery of three-dimensional curling. Pocketed with covers of fabric non-woven, sewn and closed with zipper.
Seat pillows: Foam block H.R 30 Kg/m³ coated by a layer of acrylic fiber.
Chest option in seat chaise longue.

- Chest option in seat chaise longue.

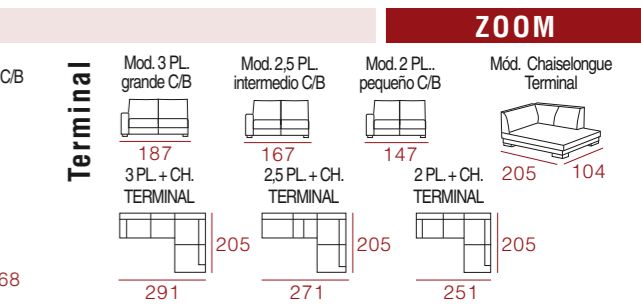
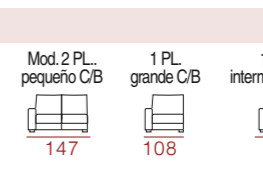


LAND



Technical features

Removable covering: All with zips, less frame.
Frame: Pine wood and particle board.
Mechanism: Relax system with electric motor. Metal recliner system.
Legs: Metallic.
Base seat: Metallic spring zig-zag.
Base back: Cinch.
Cushions back: Of hollow fiber polyester siliconized of high recovery of three-dimensional curling; it is antiallergenic, ecological and totally recyclable, repels the dampness, no toxic thermal-insulation, breathable, elastic, soft to the touch and especially dynamic (prevents the formation of agglomerations in the cushions). Pocketed with covers of fabric non-woven, sewn and closed with zipper.
Seat pillows: Foam block H.R 32 Kg/m³ coated by a layer of acrylic fiber of 300 gr.



Caractéristiques techniques

Déhoussable: Entièrement sauf la structure.
Structure: Pin massif et panneaux de particules.
Mécanismes: Assises coulissantes. Têtières inclinables avec système à crémaillère.
Pieds: Fer chromé.
Base assise: Sangles élastiques style NEA sur cadre métallique coulissant.
Base Dossier: Sangles élastiques.
Coussins de dossiers et bras: Fibre creuse polyester siliconnée de haute récupération. Coussin de dossier recouvert par une housse et fini par une fermeture à glissière.
Coussins d'assises: Mousse de densité 30 Kg/m³
Option de coffre dans le chaise longue.

Options

- Option de coffre dans le chaise longue.

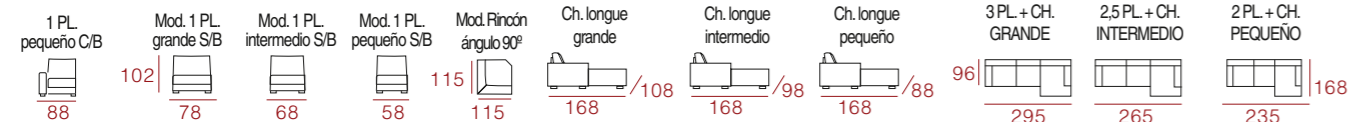
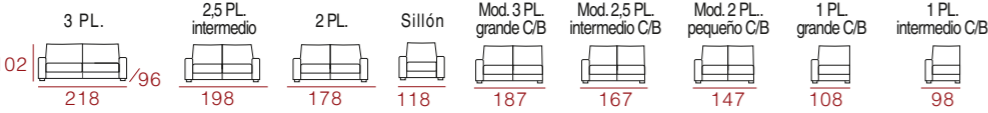
Caractéristiques techniques

Déhoussable: Entièrement sauf la structure.
Structure: Pin massif et panneaux de particules.
Mécanismes: Assises coulissantes. Têtières inclinables avec système à crémaillère.
Pieds: Fer chromé.
Base assise: Sangles élastiques style NEA sur cadre métallique coulissant.
Base Dossier: Sangles élastiques.
Coussins de dossiers et bras: Fibre creuse polyester siliconnée de haute récupération. Coussin de dossier recouvert par une housse et fini par une fermeture à glissière.
Coussins d'assises: Mousse de densité 30 Kg/m³ recouvert d'une couche de fibre acrylique.
Option de coffre dans le chaise longue.

- Option de coffre dans le chaise longue.



Medidas / Measures / Mesures



Características técnicas

Desenfundable: Todo con cremalleras menos armazón.

Armazón: Madera de pino y tablero de partículas.

Mecanismos: En almohadones de asiento extraíbles con sistema de tubo de hierro. En respaldo sistema reclinable metálico con bisagras.

Patatas: De hierro cromado.

Base Asiento: Cinchado tipo nea sobre marco metálico extraíble y respaldo cinchado.

Almohadones respaldo y apoyabrazos: Fibra hueca de poliéster siliconizada de alta recuperación y rizamiento tridimensional. Embolsada con fundas de tejido sintejer cosido y cerrado con cremallera.

Almohadas de asiento: Bloque de espuma de 30 Kg/m³.

Technical features

Removable covering: All with zips, less frame.

Frame: Pine wood and particle board.

Mechanism: In pillows of seats removable with tube of iron and hinge system with spring for safe. Metal recliner system hinged in the backrest.

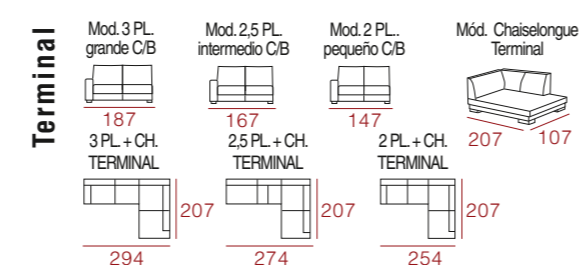
Legs: Chromed iron

Base seat: Cinch type nea on removable metal frame and Base back cinch.

Cushions back and arm: Of hollow fiber polyester siliconized of high recovery of three-dimensional curling. Pocketed with covers of fabric non-woven, sewn and closed with zipper.

Seat pillows: Foam block H.R 30 Kg/m³.

FACE



Caractéristiques techniques

Déhoussable: Entièrement sauf la structure.

Structure: Pin massif et panneaux de particules.

Mécanismes: Assises coulissantes. Têtes inclinables avec système à crémaillère.

Pieds: Fer chromé.

Base assise: Sangles élastiques style NEA sur cadre métallique coulissant.

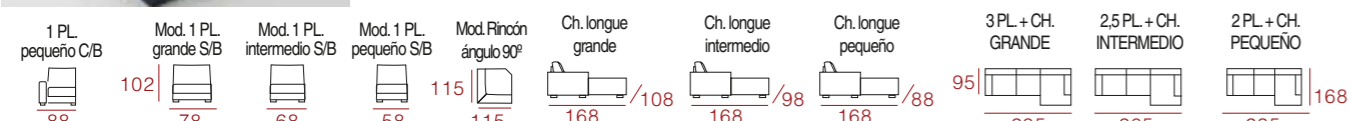
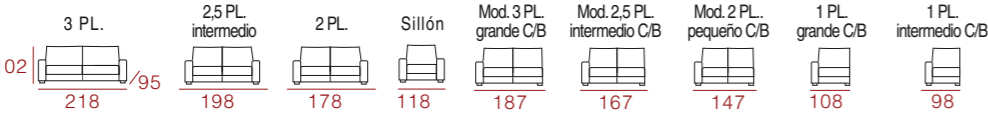
Base Dossier: Sangles élastiques.

Coussins de dossiers et bras: Fibre creuse polyester siliconnée de haute récupération. Coussin de dossier recouvert par une housse et fini par une fermeture à glissière.

Coussins d'assises: Mousse de densité 30 Kg/m³.



Medidas / Measures / Mesures



Características técnicas

Desenfundable: Todo con cremalleras menos armazón.

Armazón: Madera de pino y tablero de partículas.

Mecanismos: En almohadones de asiento extraíbles con sistema de tubo de hierro. En respaldo sistema reclinable metálico con bisagras.

Patatas: De hierro cromado.

Base Asiento: Cinchado tipo nea sobre marco metálico extraíble y respaldo cinchado.

Almohadones respaldo y apoyabrazos: Fibra hueca de poliéster siliconizada de alta recuperación y rizamiento tridimensional. Embolsada con fundas de tejido sintejer cosido y cerrado con cremallera.

Almohadas de asiento: Bloque de espuma de 30 Kg/m³.

Almohadas de asiento: Bloque de espuma de 30 Kg/m³.

Almohadas de asiento: Bloque de espuma de 30 Kg/m³.

Almohadas de asiento: Bloque de espuma de 30 Kg/m³.

Almohadas de asiento: Bloque de espuma de 30 Kg/m³.

Almohadas de asiento: Bloque de espuma de 30 Kg/m³.

Almohadas de asiento: Bloque de espuma de 30 Kg/m³.

Almohadas de asiento: Bloque de espuma de 30 Kg/m³.

Almohadas de asiento: Bloque de espuma de 30 Kg/m³.

Almohadas de asiento: Bloque de espuma de 30 Kg/m³.

Almohadas de asiento: Bloque de espuma de 30 Kg/m³.

Almohadas de asiento: Bloque de espuma de 30 Kg/m³.

Almohadas de asiento: Bloque de espuma de 30 Kg/m³.

Almohadas de asiento: Bloque de espuma de 30 Kg/m³.

Almohadas de asiento: Bloque de espuma de 30 Kg/m³.

Almohadas de asiento: Bloque de espuma de 30 Kg/m³.

Almohadas de asiento: Bloque de espuma de 30 Kg/m³.

Almohadas de asiento: Bloque de espuma de 30 Kg/m³.

Almohadas de asiento: Bloque de espuma de 30 Kg/m³.

Almohadas de asiento: Bloque de espuma de 30 Kg/m³.

Almohadas de asiento: Bloque de espuma de 30 Kg/m³.

Almohadas de asiento: Bloque de espuma de 30 Kg/m³.

Almohadas de asiento: Bloque de espuma de 30 Kg/m³.

Almohadas de asiento: Bloque de espuma de 30 Kg/m³.

Almohadas de asiento: Bloque de espuma de 30 Kg/m³.

Almohadas de asiento: Bloque de espuma de 30 Kg/m³.

Almohadas de asiento: Bloque de espuma de 30 Kg/m³.

Almohadas de asiento: Bloque de espuma de 30 Kg/m³.

Almohadas de asiento: Bloque de espuma de 30 Kg/m³.

Almohadas de asiento: Bloque de espuma de 30 Kg/m³.

Almohadas de asiento: Bloque de espuma de 30 Kg/m³.

Almohadas de asiento: Bloque de espuma de 30 Kg/m³.

Almohadas de asiento: Bloque de espuma de 30 Kg/m³.

Almohadas de asiento: Bloque de espuma de 30 Kg/m³.

Almohadas de asiento: Bloque de espuma de 30 Kg/m³.

Almohadas de asiento: Bloque de espuma de 30 Kg/m³.

Almohadas de asiento: Bloque de espuma de 30 Kg/m³.

Almohadas de asiento: Bloque de espuma de 30 Kg/m³.

Almohadas de asiento: Bloque de espuma de 30 Kg/m³.

Technical features

Removable covering: All with zips, less frame.

Frame: Pine wood and particle board.

Mechanism: In pillows of seats removable with tube of iron and hinge system with spring for safe. Metal recliner system hinged in the backrest.

Legs: Chromed iron

Base seat: Cinch type nea on removable metal frame and Base back cinch.

Cushions back and arm: Of hollow fiber polyester siliconized of high recovery of three-dimensional curling. Pocketed with covers of fabric non-woven, sewn and closed with zipper.

Seat pillows: Foam block H.R 30 Kg/m³.

Seat pillows: Foam block H.R 30 Kg/m³.

Seat pillows: Foam block H.R 30 Kg/m³.

Seat pillows: Foam block H.R 30 Kg/m³.

Seat pillows: Foam block H.R 30 Kg/m³.

Seat pillows: Foam block H.R 30 Kg/m³.

Seat pillows: Foam block H.R 30 Kg/m³.

Seat pillows: Foam block H.R 30 Kg/m³.

Seat pillows: Foam block H.R 30 Kg/m³.

Seat pillows: Foam block H.R 30 Kg/m³.

Seat pillows: Foam block H.R 30 Kg/m³.

Seat pillows: Foam block H.R 30 Kg/m³.

Seat pillows: Foam block H.R 30 Kg/m³.

Seat pillows: Foam block H.R 30 Kg/m³.

Seat pillows: Foam block H.R 30 Kg/m³.

Seat pillows: Foam block H.R 30 Kg/m³.

Seat pillows: Foam block H.R 30 Kg/m³.

Seat pillows: Foam block H.R 30 Kg/m³.

Seat pillows: Foam block H.R 30 Kg/m³.

Seat pillows: Foam block H.R 30 Kg/m³.

Seat pillows: Foam block H.R 30 Kg/m³.

Seat pillows: Foam block H.R 30 Kg/m³.

Seat pillows: Foam block H.R 30 Kg/m³.

Seat pillows: Foam block H.R 30 Kg/m³.

Seat pillows: Foam block H.R 30 Kg/m³.

Seat pillows: Foam block H.R 30 Kg/m³.

Seat pillows: Foam block H.R 30 Kg/m³.

Seat pillows: Foam block H.R 30 Kg/m³.

Seat pillows: Foam block H.R 30 Kg/m³.

Seat pillows: Foam block H.R 30 Kg/m³.

Seat pillows: Foam block H.R 30 Kg/m³.

Seat pillows: Foam block H.R 30 Kg/m³.

Seat pillows: Foam block H.R 30 Kg/m³.

Seat pillows: Foam block H.R 30 Kg/m³.

Seat pillows: Foam block H.R 30 Kg/m³.

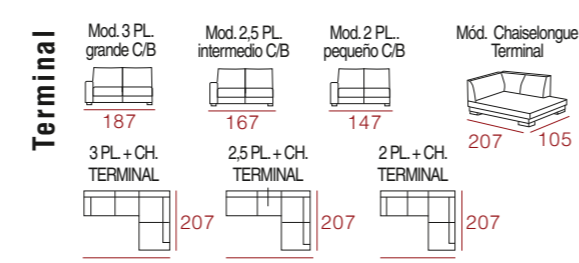
Seat pillows: Foam block H.R 30 Kg/m³.

Seat pillows: Foam block H.R 30 Kg/m³.

Seat pillows: Foam block H.R 30 Kg/m³.

Seat pillows: Foam block H.R 30 Kg/m³.

TUIT



Caractéristiques techniques

Déhoussable: Entièrement sauf la structure.

Structure: Pin massif et panneaux de particules.

Mécanismes: Assises coulissantes. Têtes inclinables avec système à crémaillère.

Pieds: Fer chromé.

Base assise: Sangles élastiques style NEA sur cadre métallique coulissant.

Base Dossier: Sangles élastiques.

Coussins de dossiers et bras: Fibre creuse polyester siliconnée de haute récupération. Coussin de dossier recouvert par une housse et fini par une fermeture à glissière.

Coussins d'assises: Mousse de densité 30 Kg/m³.

Coussins d'assises: Mousse de densité 30 Kg/m³.

Coussins d'assises: Mousse de densité 30 Kg/m³.

Coussins d'assises: Mousse de densité 30 Kg/m³.

Coussins d'assises: Mousse de densité 30 Kg/m³.

Coussins d'assises: Mousse de densité 30 Kg/m³.

Coussins d'assises: Mousse de densité 30 Kg/m³.

Coussins d'assises: Mousse de densité 30 Kg/m³.

Coussins d'assises: Mousse de densité 30 Kg/m³.

Coussins d'assises: Mousse de densité 30 Kg/m³.

Coussins d'assises: Mousse de densité 30 Kg/m³.

Coussins d'assises: Mousse de densité 30 Kg/m³.

Coussins d'assises: Mousse de densité 30 Kg/m³.

Coussins d'assises: Mousse de densité 30 Kg/m³.

Coussins d'assises: Mousse de densité 30 Kg/m³.

Coussins d'assises: Mousse de densité 30 Kg/m³.

Coussins d'assises: Mousse de densité 30 Kg/m³.

Coussins d'assises: Mousse de densité 30 Kg/m³.

Coussins d'assises: Mousse de densité 30 Kg/m³.

Coussins d'assises: Mousse de densité 30 Kg/m³.

Coussins d'assises: Mousse de densité 30 Kg/m³.

Coussins d'assises: Mousse de densité 30 Kg/m³.

Coussins d'assises: Mousse de densité 30 Kg/m³.

Coussins d'assises: Mousse de densité 30 Kg/m³.

Coussins d'assises: Mousse de densité 30 Kg/m³.

Coussins d'assises: Mousse de densité 30 Kg/m³.

Coussins d'assises: Mousse de densité 30 Kg/m³.

Coussins d'assises: Mousse de densité 30 Kg/m³.

Coussins d'assises: Mousse de densité 30 Kg/m³.

Coussins d'assises: Mousse de densité 30 Kg/m³.

Coussins d'assises: Mousse de densité 30 Kg/m³.

Coussins d'assises: Mousse de densité 30 Kg/m³.

Coussins d'assises: Mousse de densité 30 Kg/m³.

Coussins d'assises: Mousse de densité 30 Kg/m³.

Coussins d'assises: Mousse de densité 30 Kg/m³.

Coussins d'assises: Mousse de densité 30 Kg/m³.

Coussins d'assises: Mousse de densité 30 Kg/m³.

Coussins d'assises: Mousse de densité 30 Kg/m³.



Características técnicas

Desenfundable: Todo con cremalleras menos armazón.

Armazón: Madera de pino y tablero de partículas.

Mecanismos: En almohadones de asiento extraíbles con sistema de tubo de hierro. En respaldo sistema reclinable metálico con bisagras.

Patatas: De madera lacada.

Base Asiento: Cinchado tipo nea sobre marco extraíble.

Base Respaldo: Cinchado.

Almohadones respaldo: Cabezales con bloque de espuma supersuave. Piñoneras y apoya brazos fibra hueca de poliéster siliconizada de alta recuperación y rizamiento tridimensional. C' est antialérgique, écologique et totalement recyclable, résistant à l'humidité, il n'est pas toxique, thermo-isulant, respirant, élastique, souple au contact et en particulier dynamique. Emballage avec des tissus synthétiques côtés et fermés avec une fermeture à glissière.

Almohadones respaldo y apoyabrazos: Fibra hueca de poliéster siliconizada de alta recuperación y rizamiento tridimensional. Embolsada con fundas de tejido sintejer cosido y cerrado con cremallera.

Almohadas de asiento: Bloque de espuma de 28 Kg/m³.

Almohadas de asiento: Bloque de espuma de 28 Kg/m³.

Almohadas de asiento: Bloque de espuma de 28 Kg/m³.

Almohadas de asiento: Bloque de espuma de 28 Kg/m³.

Almohadas de asiento: Bloque de espuma de 28 Kg/m³.

Almohadas de asiento: Bloque de espuma de 28 Kg/m³.

Almohadas de asiento: Bloque de espuma de 28 Kg/m³.

Almohadas de asiento: Bloque de espuma de 28 Kg/m³.

Almohadas de asiento: Bloque de espuma de 28 Kg/m³.

Almohadas de asiento: Bloque de espuma de 28 Kg/m³.

Almohadas de asiento: Bloque de espuma de 28 Kg/m³.

Almohadas de asiento: Bloque de espuma de 28 Kg/m³.

Almohadas de asiento: Bloque de espuma de 28 Kg/m³.

Almohadas de asiento: Bloque de espuma de 28 Kg/m³.

Almohadas de asiento: Bloque de espuma de 28 Kg/m³.

Almohadas de asiento: Bloque de espuma de 28 Kg/m³.

Almohadas de asiento: Bloque de espuma de 28 Kg/m³.

Almohadas de asiento: Bloque de

