

BAILEN

MESAS Y SILLAS



www.bailenmesasyillas.com



SELECCIÓN DE MESAS, SILLAS Y TABURETES PARA EL HOGAR

www.bailenmesasyillas.com

MESAS
TABLES
TABLES



FANNY
P. 8-11



KO
P. 12-15



NEO
P. 16-19



FENICIA
P. 20-25



SUPERNOVA
P. 26-29



NOVA
P. 30-33



DINA
P. 34-39



CELESTE
P. 40-43



TESA
P. 44-49



LUGANO
P. 50-53



VENTO
P. 54-57



IRIS
P. 58-61



TENA
P. 62-65



VICTORIA
P. 66-69



LEO
P. 70-73



CARTAGO
P. 74-79



RONDA
P. 80-81

SILLAS Y TABURETES
CHAIRS & STOOLS
CHAIRES ET TABOURETS

FAMILIA AYA CARCASA TAPIZADA / CARCASA MADERA

SILLA AYA



AYA-SORA
PATA REDONDA
MADERA
P. 86
P. 16-17



AYA-SHUN
PATA REDONDA
METAL CÓNICA
P. 86
P. 14



AYA-MIKU
PATA REDONDA
METAL VARILLA Ø 12
P. 87



AYA-REN
PATA REDONDA
METAL Ø 18
P. 87
P. 22-84-85

SILLA NIZA

ASIENTO Y RESPALDO TAPIZADO
ASIENTO Y RESPALDO MADERA
ASIENTO Y RESPALDO COMBINADO



NIZA
PATA REDONDA
METAL Ø 22
P. 88-91
P. 12-13-49-64-79-81

SILLA PADUA

ASIENTO Y RESPALDO TAPIZADO
ASIENTO Y RESPALDO MADERA
ASIENTO Y RESPALDO COMBINADO



PADUA
PATA CUADRADA
MADERA
P. 92-95
P. 26-27-32-33-74-75-78

FAMILIA DURBAN CARCASA TAPIZADA / CARCASA MADERA

SILLA DURBAN



DURBAN 4511
PATA CUADRADA
MADERA
P. 98-100
P. 103-18-20-38-39



DURBAN 4512
PATA REDONDA
MADERA
P. 98-99
P. 103



DURBAN 4513
PATA REDONDA
METAL Ø 18
P. 98-99
P. 102-54-55



DURBAN 4514
PATA REDONDA
METAL Ø 25
P. 96-99
P. 25-36-52

TABURETE MEDIO DURBAN 65



DURBAN 6511
PATA CUADRADA
MADERA
P. 101-103



DURBAN 6512
PATA REDONDA
MADERA
P. 103



DURBAN 6513
PATA REDONDA
METAL Ø 18
P. 102
P. 54

TABURETE ALTO DURBAN 75



DURBAN 7511
PATA CUADRADA
MADERA
P. 103



DURBAN 7512
PATA REDONDA
MADERA
P. 103



DURBAN 7513
PATA REDONDA
METAL Ø 18
P. 102

FAMILIA BONN CARCASA TAPIZADA / CARCASA MADERA

SILLA BONN 45



BONN 4501
PATA CUADRADA
MADERA
P. 107-113
P. 44-45



BONN 4502
PATA REDONDA
MADERA
P. 104-108-112
P. 77-79



BONN 4503
PATA REDONDA
METAL Ø 18
P. 107-109
P. 40-41-77-72



BONN 4504
PATA REDONDA
METAL Ø 25
P. 106
P. 10

TABURETE MEDIO BONN 65



BONN 6501
PATA CUADRADA
MADERA
P. 113
P. 44



BONN 6502
PATA REDONDA
MADERA
P. 110-112



BONN 6503
PATA REDONDA
METAL Ø 18
P. 109
P. 47

TABURETE ALTO BONN 75



BONN 7501
PATA CUADRADA
MADERA
P. 113



BONN 7502
PATA REDONDA
MADERA
P. 112



BONN 7503
PATA REDONDA
METAL Ø 18
P. 109

FAMILIA NEUSS CARCASA TAPIZADA / CARCASA MADERA

TABURETE BAJO NEUSS 45



NEUSS 4521
PATA CUADRADA
MADERA
P. 119



NEUSS 4522
PATA REDONDA
MADERA
P. 118



NEUSS 4523
PATA REDONDA
METAL Ø 18
P. 114-115-117

TABURETE MEDIO NEUSS 65



NEUSS 6521
PATA CUADRADA
MADERA
P. 119



NEUSS 6522
PATA REDONDA
MADERA
P. 118



NEUSS 6523
PATA REDONDA
METAL Ø 18
P. 117
P. 40-70-71

TABURETE ALTO NEUSS 75



NEUSS 7521
PATA CUADRADA
MADERA
P. 119



NEUSS 7522
PATA REDONDA
MADERA
P. 118



NEUSS 7523
PATA REDONDA
METAL Ø 18
P. 116-117

SILLAS Y TABURETES
CHAIRS & STOOLS
CHAISES ET TABOURETS

SILLAS Y TABURETES
CHAIRS & STOOLS
CHAISES ET TABOURETS

FAMILIA BELICE CARCASA TAPIZADA / CARCASA MADERA

SILLA BELICE 45



BELICE 4541
PATA CUADRADA
METAL
P. 120-123
P. 8-9-28-35-51

BELICE 4542
PATA CUADRADA
MADERA
P. 122-123
P. 30-31-56-57

BELICE 4543
PATA REDONDA
METAL VARILLA
P. 122-123
P. 58

TABURETE MEDIO BELICE 65



BELICE 6541
PATA CUADRADA
METAL
P. 125

BELICE 6542
PATA CUADRADA
MADERA
P. 125
P. 30

TABURETE ALTO BELICE 75



BELICE 7541
PATA CUADRADA
METAL
P. 124

FAMILIA DURERO CARCASA TAPIZADA / CARCASA MADERA

TABURETE BAJO DURERO 45



DURERO 4551
PATA CUADRADA
METAL
P. 128-129

DURERO 4552
PATA CUADRADA
MADERA
P. 128-129

DURERO 4553
PATA REDONDA
METAL VARILLA
P. 128-129

TABURETE MEDIO DURERO 65



DURERO 6551
PATA CUADRADA
METAL
P. 128-129

DURERO 6552
PATA CUADRADA
MADERA
P. 128-129

TABURETE ALTO DURERO 75



DURERO 7551
PATA CUADRADA
METAL
P. 126-129

FAMILIA ALOHA

SILLA ALOHA
ANCHO ASIENTO 39



SILLA ALOHA
P. 130-134
P. 49

TAB. BAJO ALOHA 45
ANCHO ASIENTO 33



**TABURETE BAJO
ALOHA 45**
P. 132

TAB. MEDIO ALOHA 61
ANCHO ASIENTO 33



**TABURETE MEDIO
ALOHA 61**
P. 132

TAB. ALTO ALOHA 75
ANCHO ASIENTO 33



**TABURETE ALTO
ALOHA 75**
P. 132

TAB. MEDIO MEGALOHA 65
ANCHO ASIENTO 39



**TABURETE MEDIO
MEGALOHA 65**
P. 130-132-133

FAMILIA FORMENTERA

SILLA FORMENTERA



SILLA FORMENTERA
P. 133-135
P. 48-62-63

TABURETE MEDIO FORMENTERA 65



**TABURETE MEDIO
FORMENTERA 65**
P. 133
P. 42

SILLA LOGO



LOGO
P. 132
P. 69

SILLA LUBA



LUBA
P. 132
P. 66-67

SILLA GOMERA



GOMERA
P. 133
P. 68

SILLA MONET



MONET
P. 133
P. 60

FAMILIA BORA TUBO METÁLICO CUADRADO

TABURETE BAJO BORA 45



TABURETE BORA 45
P. 136-137

TABURETE MEDIO BORA 65



TABURETE BORA 65
P. 137

TABURETE DUNA
PATA REDONDA METAL



TABURETE DUNA 45
P. 137

FAMILIA MARTA TUBO METÁLICO REDONDO

SILLA MARTA



SILLA MARTA
P. 138-139

TABURETE BAJO MARTA 45



**TABURETE BAJO
MARTA 45**
P. 138-139

TABURETE MEDIO MARTA 65



**TABURETE MEDIO
MARTA 65**
P. 138-139

FAMILIA YOLANDA TUBO METÁLICO CUADRADO

SILLA YOLANDA



SILLA YOLANDA
P. 138-139

TABURETE YOLANDA 45



**TABURETE
YOLANDA 45**
P. 138-139

MESAS

TABLES

TABLES

LA COCINA,
AYER, HOY Y SIEMPRE.

THE KITCHEN:
YESTERDAY, TODAY, FOREVER.

LA CUISINE,
HIER, AUJOURD' HUI ET
DE TOUJOURS.



La mesa como principal elemento para crear entornos cómodos y funcionales, creando momentos de unión y disfrute, se adapta perfectamente a las necesidades de cada momento.

The table as the main element to create comfortable and functional environments, creating moments of union and jolly, it adapts perfectly to needs of each moment.

Le table comme élément principal pour créer des environnements confortables et fonctionnel, créant des moments d'union et de profitez, il s'adapte parfaitement à besoins de chaque moment.



COMPRANDO CALIDAD COLABORAS
CON UN PLANETA SOSTENIBLE

FANNY



FANNY MESA

MEDIDA / SIZE / MESURE: 160X90 CM

CHASIS Y PATAS METÁLICAS EN EPOXI CARBONO Y ENCIMERA HPL
COLOR C133 DE POLIREY.

TABLE: FRAME+LEGS METAL EPOXI CARBONO / SUFACE (TOP)
HPL C133 - POLIREY.

TABLE: CEINTURE+PIEDS METAL EPOXI CARBONO / DESSUS
HPL C133 - POLIREY.

BELICE 4541 SILLA

PATAS METÁLICAS EN EPOXI CARBONO Y CARCASA TAPIZADA EN ABAKA
PIMENT A017 Y ABAKA WENGUE A009.

CHAIR: LEGS METAL EPOXI CARBONO / SEAT UPHOLSTERED IN ABAKA PIMENT
A017 AND ABAKA WENGUE A009.

CHAISE: PIEDS METAL EPOXI CARBONO / CARCASSE TAPISSÉ EN ABAKA PIMENT
A017 ET ABAKA WENGUE A009.

FANNY

FANNY MESA

MEDIDA / SIZE / MESURE: 200X100 CM

CHASIS Y PATAS METÁLICAS EN EPOXI BLANCO Y ENCIMERA EN TECHLAM KALOS BIANCO.

TABLE: FRAME+LEGS METAL EPOXI WHITE / SUFACE (TOP) TECHLAM KALOS BIANCO.

TABLE: CEINTURE+PIEDS METAL EPOXI BLANC / DESSUS TECHLAM KALOS BIANCO.

BONN 4504 SILLA

CON PATAS METÁLICAS EN EPOXI BLANCO Y CARCASA TAPIZADA EN PARATEXA CORAL P204 Y ABAKA GRIS BLEU A005.

CHAIR: LEGS METAL EPOXI WHITE / SEAT UPHOLSTERED IN PARATEXA CORAL P204 AND ABAKA GRIS BLEU A005.

CHAISE: PIEDS METAL EPOXI BLANC / CARCASSE TAPISSÉ EN PARATEXA CORAL P204 ET ABAKA GRIS BLEU A005.



Doble extensible. Su ingenioso sistema de guías de aluminio proporciona facilidad de apertura y estabilidad en una gran superficie.

Double extendable. It's ingenious aluminium guide system provides easy open ability and stability on a grand surface.

Rallonge double extensible. Un système ingénieux de coulisse offrent faciliter d'ouverture et stabilité une fois ouverte.



FANNY EXTENSIBLE / FIJA



MEDIDA / SIZE / MESURE:

140X90 CM
160X90 CM
160X100 CM
180X100 CM
200X100 CM

ACABADOS ENCIMERA:



Patas con doble rueda e interior metálico reforzado.

Legs with double wheel and reinforced metal inside.

Pieds à double roue et intérieur en métal renforcé.

| KO



KO MESA

MEDIDA / SIZE / MESURE: 160X90 CM

CHASIS Y PATAS METÁLICAS EN EPOXI PLATA Y ENCIMERA EN DEKTON VERA.

TABLE: FRAME+LEGS METAL EPOXI ALUMINIUM / SUFACE (TOP) DEKTON VERA.

TABLE: CEINTURE+PIEDS METAL EPOXI ALUMINIUM / DESSUS DEKTON VERA.

NIZA SILLA

CHASIS METÁLICO EN EPOXI PLATA CON ASIENTO Y RESPALDO TAPIZADO EN PARATEXA PEWTER P212 Y PARATEXA HONEYDEW MELON P200.

CHAIR: LEGS METAL EPOXI ALUMINIUM / SEAT AND BACK UPHOLSTERED IN PARATEXA PEWTER P212 AND PARATEXA HONEYDEW MELON P200.

CHAISE:PIEDS METAL EPOXI ALUMINIUM / SIÈGE ET DOSSIER TAPISSÉ EN PARATEXA PEWTER P212 ET PARATEXA HONEYDEW MELON P200.

KO

KO MESA

MEDIDA / SIZE / MESURE: 180X100 CM

CHASIS Y PATAS METÁLICAS EN EPOXI CARBONO Y ENCIMERA EN TECHLAM STEEL DARK.

TABLE: FRAME+LEGS METAL EPOXI CARBONO / SUFACE (TOP) TECHLAM STEEL DARK.

TABLE: CEINTURE+PIEDS METAL EPOXI CARBONO / DESSUS TECHLAM STEEL DARK.

AYA-SHUN SILLA

CON PATAS METÁLICAS EN EPOXI CARBONO, CARCASA EN MADERA DE FRESNO EN COLOR FR.180 Y COJÍN TAPIZADO EN VALENCIA LEINEN V1049.

CHAIR: LEGS METAL EPOXI CARBONO / SEAT IN ASH COLOR FR180 / CUSHION UPHOLSTERED IN VALENCIA LEINEN V1049.

CHAISE: PIEDS METAL EPOXI CARBONO / CARCASSE DU FRÊNE COULEUR FR180 / COUSSIN TAPISSÉ EN VALENCIA LEINEN V1049.



Estructura sólida con chasis de aluminio doble extensible y patas metálicas.
Solid structure (double extendable) with aluminum chassis and metal legs.
Structure solide avec chassis en aluminium (deux rallonges) et pieds en métal.

Patas con doble rueda e interior metálico reforzado.
Legs with double wheel and reinforced metal inside.
Pieds avec double roue et intérieur en métal renforcé.



KO EXTENSIBLE / FIJA



MEDIDA / SIZE / MESURE:

- 140X90 CM
- 160X90 CM
- 160X100 CM
- 180X100 CM
- 200X100 CM

ACABADOS ENCIMERA:



| NEO



| NEO MESA

MEDIDA / SIZE / MESURE: 175X100 CM

CON CHASIS Y PATAS EN MADERA DE FRESNO COLOR FR.133
Y ENCIMERA EN PORCELÁNICO DE TECHLAM HYDRA ARGEN.

TABLE: FRAME+LEGS ASH FR133 / SUFACE (TOP) TECHLAM HYDRA ARGEN.

TABLE: CEINTURE+PIEDS FRÈNE FR133 / DESSUS TECHLAM HYDRA ARGEN.

| AYA-SORA SILLA /CARCASA TAPIZADA

CON PATAS REDONDAS EN MADERA DE FRESNO COLOR FR.133
Y CARCASA TAPIZADA EN ABAKA CURACAO A024.

CHAIR: LEGS ASH FR133 / SEAT ABAKA CURACAO A024.

CHAISE: PIEDS FRÈNE FR133 / SIÈGE ABAKA CURACAO A024.

NEO

NEO MESA

MEDIDA / SIZE / MESURE: 175X100 CM
 CON CHASIS Y PATAS EN MADERA DE FRESNO COLOR FR.133
 Y ENCIMERA HYDRA ARGEN.
 TABLE: FRAME+LEGS ASH FR133 / SUFACE (TOP) TECHLAM HYDRA ARGEN.
 TABLE: CEINTURE+PIEDS FRÊNE FR133 / TABLEAU TECHLAM HYDRA ARGEN.

DURBAN 4511 SILLA

CON PATAS CUADRADAS EN MADERA DE FRESNO COLOR FR.133
 Y CARCASA TAPIZADA EN PARATEXA CHOCO P.205.
 CHAIR: LEGS ASH FR133 / SEAT ABAKA CURACAO A024.
 CHAISE: PIEDS FRÊNE FR133 / SIËGE ABAKA CURACAO A024.




Mesa extensible con armazón y patas en madera (haya o fresno) que combinan a la perfección con encimeras de distintos materiales.

Extendable table with wooden legs and frame (beech or ash) that is combined with tops in different materials.

Table avec rallonges. L'estructure et pieds bois (hêtre ou frêne) se marient à la perfection avec dessus du différents matériaux.




NEO EXTENSIBLE



MEDIDA / SIZE / MESURE:
 *135X90 CM (ESTA MEDIDA SOLO 1 EXTENSIBLE DE 70 cm.)
 155X90 CM
 155X100 CM
 175X100 CM

ACABADOS ENCIMERA:



| FENICIA



| FENICIA MESA

MEDIDA / SIZE / MESURE: 140X90 CM.
CON CHASIS Y PATAS CUADRADAS EN MADERA DE FRESNO COLOR FR.180
Y ENCIMERA EN DEKTON AURA 15.

TABLE: LEGS IN ASH FR.180 / SUFACE (TOP) DEKTON AURA 15.

TABLE: PIEDS FRÊNE FR.180 / DESSUS DEKTON AURA 15.

| DURBAN 4511 SILLA

CON PATAS CUADRADAS EN MADERA DE FRESNO COLOR FR.180 Y CARCASA
DE MADERA LACADA EN TXT.0754.

CHAIR: LEGS IN ASH FR.180 / SEAT BEECH TXT.0754.

CHAISE: PIEDS FRÊNE FR.180 / CARCASSE HÊTRE TXT.0754.

FENICIA

FENICIA MESA

MEDIDA / SIZE / MESURE: 110X70 CM
 CON CHASIS Y PATAS METÁLICAS EN EPOXI CARBONO Y ENCIMERA EN FENIX FX0725 EFESO.

TABLE: LEGS METAL SQUARE EPOXI CARBONO / SUFACE FENIX FX0725 EFESO.
 TABLE: PIEDS METAL CARRÉ EPOXI CARBONO / DESSUS FENIX FX0725 EFESO.

AYA-REN SILLA

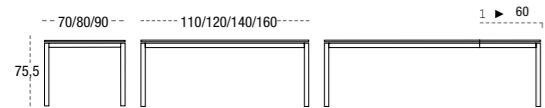
PATAS METÁLICAS EN EPOXI CARBONO CON CARCASA EN MADERA COLOR TXT.0725 EFESO Y COJÍN TAPIZADO EN ABAKA SILEX A011.

CHAIR: LEGS METAL EPOXI CARBONO / SEAT IN BEECH COLOR TXT.075 EFESO / CUSHION UPHOLSTERED ABAKA SILEX A011.

CHAISE: PIEDS METAL EPOXI CARBONO / CARCASSE DU HÊTRE COULEUR TXT.075 EFESO / COUSSIN TAPISSÉ EN ABAKA SILEX A011.

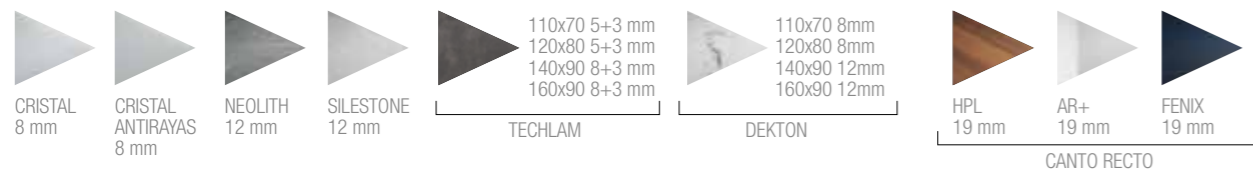


FENICIA EXTENSIBLE



MEDIDA / SIZE / MESURE:
 110X70 CM
 120X80 CM
 140X90 CM
 160X90 CM

ACABADOS ENCIMERA:



FENICIA MESA

MEDIDA / SIZE / MESURE: 140X90 CM
 CHASIS DE ALUMINO CON EMBELLECEDOR Y PATAS CUADRADAS EN MADERA DE FRESNO COLOR FR.180 Y ENCIMERA EN DEKTON AURA 15.
 TABLE: SIZE 140X90 / LEGS IN ASH FR.180 / SUFACE (TOP) DEKTON AURA 15.
 TABLE: MESURE 140X90 / PIEDS FRÊNE FR.180 / DESSUS DEKTON AURA 15.

FENICIA



**FUNCIONALIDAD,
VERSATILIDAD Y
CALIDEZ.**

FUNCTIONALITY,
VERSATILITY
AND WARMTH.

FONCTIONNALITÉ,
VERSATILITÉ
ET CHALEUREUX.

BAILEN



FENICIA MESA

MEDIDA / SIZE / MESURE: 110X70 CM
CHASIS DE ALUMINIO, PATAS METÁLICAS REDONDAS EN PORTERÍA EN EPOXI BLANCO Y ENCIMERA EN HPL C180 DE POLYREY.

TABLE: LEGS METAL ROUND EPOXI WHITE / SUFACE HPL C180.

TABLE: PIEDS METAL RONDE EPOXI BLANC / DESSUS HPL C180.

DURBAN 4514 SILLA

PATAS METÁLICAS EN EPOXI BLANCO Y CARCASA EN MADERA DE FRESNO COLOR FR.180.

CHAIR: LEGS METAL EPOXI WHITE / SEAT ASH FR.180.

CHAISE: PIEDS METAL EPOXI BLANC / CARCASSE FRÈNE FR.180.

SUPERNOVA

SUPERNOVA MESA

MEDIDA / SIZE / MESURE: 136X80 CM
ENCIMERA Y PATAS EN MADERA DE HAYA COLOR H.057 NOGAL.
TABLE: SURFACE (TOP) AND LEGS IN BEECH H.057.
TABLE: DESSUS ET CEINTURE HÊTRE H.057.

PADUA SILLA

2-CHASIS HAYA H.057 / ASTO Y RESPALDO HAYA H.057
2-CHASIS HAYA H.057 / ASTO Y RESPALDO TXT.101 BLANCO.
CHAIR: 2-LEGS IN BEECH H.057 / SEAT AND BACK BEECH H.057.
2-LEGS IN BEECH H.057 / SEAT AND BACK BEECH TXT.101 WHITE.
CHAISE: 2-PIEDS AVEC BEECH H.057 / SIÈGE ET DOSSIER BEECH H.057.
2-PIEDS AVEC BEECH H.057 / SIÈGE ET DOSSIER TXT.101 BLANC



SUPERNOVA

SUPERVOVA MESA

MEDIDA / SIZE / MESURE: 136X80 CM
PATAS METÁLICAS EN CROMO Y ENCIMERA EN MADERA DE FRESNO
COLOR FR.179.

TABLE: LEGS METAL CHROME / SUFACE (TOP) ASH FR.179.

TABLE: PIEDS METAL CHROMÉ / DESSUS FRÊNE FR.179.

BELICE 4541 SILLA

PATAS METÁLICAS EN CROMO Y CARCASA EN MADERA DE FRESNO
COLOR FR.179.

CHAIR: LEGS METAL CHROME / SEAT ASH FR.179.

CHAISE: PIEDS METAL CHROMÉ / CARCASE FRÊNE FR.179.



SUPERNOVA MESA

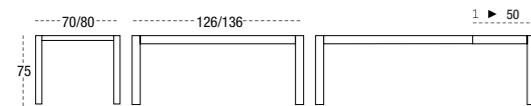
MEDIDA / SIZE / MESURE: 136X80 CM
PATAS METÁLICAS EN EPOXI BLANCO Y ENCIMERA EN MADERA DE FRESNO FR.179.

TABLE: LEGS IN EPOXI WHITE / SUFACE (TOP) ASH FR.179.

TABLE: PIEDS METAL EPOXI BLANC / DESSUS FRÊNE FR.179.



SUPER NOVA EXTENSIBLE



MEDIDA / SIZE / MESURE:
126X70 CM
136X80 CM

ACABADOS ENCIMERA:



CHAPA HAYA
19 mm



CHAPA FRESNO
19 mm

NOVA



NOVA MESA

MEDIDA / SIZE / MESURE: 136X80 CM

PATAS EN MADERA DE HAYA COLOR H.356
Y ENCIMERA CRISTAL BLANCO EXTRA CLARO.

TABLE: LEGS IN BEECH H.356 / SUFACE (TOP) GLASS EXTRA-WHITE.

TABLE: PIEDS HÊTRE H.356 / DESSUS VERRRE EXTRA-BLANC.

BELICE 4542 SILLA

CON PATAS EN MADERA DE HAYA COLOR H.356
Y CARCASA EN MADERA DE HAYA TXT.101 BLANCO.

CHAIR: LEGS BEECH H.356 / SEAT BEECH TXT.101 WHITE.

CHAISE: PIEDS HÊTRE H.356 / CARCASSE HÊTRE TXT.101 BLANC.

BELICE 6542 TABURETE MEDIO

CON PATAS EN MADERA DE HAYA COLOR H.356
Y CARCASA EN MADERA DE HAYA TXT.101 BLANCO.

STOOL: LEGS BEECH H.356 / SEAT BEECH TXT.101 WHITE.

TABOURET: PIEDS HÊTRE H.356 / CARCASSE HÊTRE TXT.101 BLANC.

NOVA

NOVA MESA

MEDIDA / SIZE / MESURE: 136X80 CM
 PATAS METÁLICAS EN EPOXI BLANCO Y ENCIMERA EN DEKTON INDUSTRIAL LAOS.

TABLE: LEGS METAL EPOXI WHITE / SUFACE (TOP) DEKTON INDUSTRIAL LAOS.

TABLE: PIEDS METAL EPOXI BLANC / DESSUS DEKTON INDUSTRIAL LAOS.

PADUA SILLA

CON CHASIS EN MADERA DE HAYA COLOR TXT.101 BLANCO Y ASTO Y RESPALDO ABAKA SILEX A011 (GRIS OSCURO) Y ABAKA TAUPE A003 (GRIS CLARO).

CHAIR: 2-LEGS IN BEECH TXT.101 WHITE / SEAT AND BACK UPHOLSTERED IN ABAKA SILEX A011 (DARK GREY).
 2-LEGS IN BEECH TXT.101 WHITE / SEAT AND BACK UPHOLSTERED IN ABAKA TAUPE A003 (CLEAR GREY).

CHAISE: 2-PIEDS AVEC TXT.101 BLANC / SIÈGE ET DOSSIER TAPISSÉ EN ABAKA SILEX A011 (GRIS FONCE).
 2-PIEDS AVEC TXT.101 BLANC / SIÈGE ET DOSSIER TAPISSÉ EN ABAKA TAUPE A003 (GRIS CLAIR).



NOVA MESA

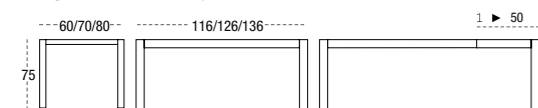
MEDIDA / SIZE / MESURE: 136X80 CM
 PATAS METÁLICAS EN EPOXI PLATA Y ENCIMERA EN DEKTON INDUSTRIAL LAOS.

TABLE: LEGS METAL EPOXI ALUMINIUM / SUFACE (TOP) DEKTON INDUSTRIAL LAOS.

TABLE: PIEDS METAL EPOXI ALUMINIUM / DESSUS DEKTON INDUSTRIAL LAOS.




NOVA EXTENSIBLE



MEDIDA / SIZE / MESURE:
 116X60 CM
 126X70 CM
 136X80 CM

ACABADOS ENCIMERA:



DINA



| DINA MESA

MEDIDA / SIZE / MESURE: 140X90 CM

CHASIS Y PATAS METÁLICAS EN CROMO Y ENCIMERA CRISTAL BLANCO EXTRA CLARO.

TABLE: FRAME+LEGS METAL CHROME / SUFACE (TOP) GLASS EXTRA-WHITE.

TABLE: CEINTURE+PIEDS METAL CHROMÉ / DESSUS VERRE EXTRA-BLANC.

| BELICE 4541 SILLA

PATAS METÁLICAS EN CROMO Y CARCASA TAPIZADA EN VALENCIA JADE V5056.

CHAIR: LEGS METAL IN CHROME / SEAT UPHOLSTERED IN VALENCIA JADE V5056.

CHAISE: PIEDS METAL CHROMÉ / CARCASSE TAPISSÉ EN VALENCIA JADE V5056.

| DURERO 6551 TABURETE MEDIO

PATAS METÁLICAS EN CROMO Y CARCASA TAPIZADA EN VALENCIA BLANCO V8032.

STOOL: LEGS METAL IN CHROME / SEAT UPHOLSTERED IN VALENCIA WHITE V8032.

TABOURET: PIEDS METAL CHROMÉ / CARCASSE TAPISSÉ EN VALENCIA BLANC V8032.

DINA

DINA MESA

MEDIDA / SIZE / MESURE: 140X90 CM
 CHASIS Y PATAS METÁLICAS EN EPOXI CARBONO Y ENCIMERA EN DEKTON TRILIUM.

TABLE: FRAME+LEGS METAL EPOXI CARBONO / SUFACE (TOP) DEKTON TRILIUM.
 TABLE: CEINTURE+PIEDS METAL EPOXI CARBONO / DESSUS DEKTON TRILIUM.

DURBAN 4514 SILLA

CON PATAS METÁLICAS EN EPOXI CARBONO Y CARCASA TAPIZADA EN OXIDE IVORY.

CHAIR: LEGS METAL EPOXI CARBONO / SEAT UPHOLSTERED IN OXIDE IVORY OX003.
 CHAISE: PIEDS METAL EPOXI CARBONO / CARCASSE TAPISSÉ EN OXIDE IVORY OX003.




DINA EXTENSIBLE



MEDIDA / SIZE / MESURE: 140X90 CM
 ALTURA / HIGH / HAUTEUR:
 H. 75
 H. 90

ACABADOS ENCIMERA:



**LOS ACABADOS:
 EL DETALLE
 ESTÁ EN
 HACERLO ÚNICO.**

FINISHES:
 THE DETAILS LIE
 IN UNIQUENESS.

LES FINITIONS:
 LE DETAIL, DE LE
 RENDRE UNIQUE.

BAILEN

DINA

DINA MESA

MEDIDA / SIZE / MESURE: 140X90 CM
CHASIS Y PATAS METÁLICAS EN EPOXI CARBONO Y ENCIMERA EN DEKTON TRILIUM.

TABLE: FRAME+LEGS METAL EPOXI CARBONO / SUFACE (TOP) DEKTON TRILIUM.
TABLE: CEINTURE+PIEDS METAL EPOXI CARBONO / DESSUS DEKTON TRILIUM.

DURBAN 4511 SILLA

CON PATAS CUADRADAS DE MADERA EN COLOR TXT.110 CARBONO Y CARCASA TAPIZADA EN PARATEXA CHOCO P.205.

CHAIR: LEGS BEECH TXT.110 CARBONO / SEAT PARATEXA CHOCO P.205.

CHAISE: PIEDS HETRE TXT.110 CARBONO / CARCASE PARATEXA CHOCO P.205.



Dina es un concepto de mesa minimalista, sencilla y resistente con un sistema de doble extensión.

Dina is a minimalist, simple and resistance concept of table complemented with a double extension system.

Dina est un concept de table minimaliste, simple et résistante équipée d'un système de double rallonges.



CELESTE

CELESTE MESA

MEDIDA / SIZE / MESURE: 120X80 CM

CHASIS Y PATAS METÁLICAS EN EPOXI BLANCO Y ENCIMERA EN TECHLAM MARVEL GOLD.

TABLE: FRAME+LEGS METAL EPOXI WHITE / SUFACE (TOP) TECHLAM MARVEL GOLD.

TABLE: CEINTURE+PIEDS METAL EPOXI BLANC / DESSUS TECHLAM MARVEL GOLD.

BONN 4503 SILLA

PATAS METÁLICAS EN EPOXI BLANCO Y CARCASA MADERA DE FRESNO EN COLOR FR.058.

CHAIR: LEGS METAL EPOXI WHITE / SEAT ASH FR.058.

CHAISE: PIEDS METAL EPOXI BLANC / CARCASSE FRÊNE FR.058.

NEUSS 6523 TABURETE MEDIO

PATAS METÁLICAS EN EPOXI BLANCO Y CARCASA TAPIZADA EN PARATEXA ARCTIC BLUE P210.

STOOL: LEGS METAL EPOXI WHITE / SEAT UPHOLSTERED IN PARATEXA ARCTIC BLUE P210.

TABOURET: PIEDS METAL EPOXI BLANC / CARCASSE TAPISSÉ EN PARATEXA ARCTIC BLUE P210.

CELESTE

CELESTE MESA

MEDIDA / SIZE / MESURE: 110X70 CM ALTURA H.90
 CHASIS Y PATAS METÁLICAS EN EPOXI CARBONO Y ENCIMERA EN NEOLITH IRON MOSS.

TABLE: HIGH.90 / FRAME+LEGS METAL EPOXI CARBONO / SUFACE (TOP) NEOLITH IRON MOSS.

TABLE: HAUTEUR.90 / CEINTURE+PIEDS METAL EPOXI CARBONO / DESSUS NEOLITH IRON MOSS.

FORMENTERA 65 TABURETE MEDIO

CON CHASIS METÁLICO EN EPOXI CARBONO Y ASIENTO TAPIZADO EN PARATEXA FANGO P.208.

STOOL: LEGS METAL EPOXI CARBONO / SEAT PARATEXA FANGO P.208.

TABOURET: PIEDS METAL EPOXI CARBONO / SIÈGE PARATEXA FANGO P.208.



CELESTE MESA

MEDIDA: 110X70 CM

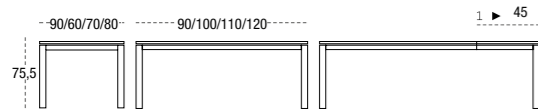
CHASIS Y PATAS METÁLICAS EN EPOXI CARBONO Y ENCIMERA EN NEOLITH IRON MOSS.

TABLE: SIZE 110X70 / FRAME+LEGS METAL EPOXI CARBONO / SUFACE (TOP) NEOLITH IRON MOSS.

TABLE: MESURE 110X7 / CEINTURE+PIEDS METAL EPOXI CARBONO / DESSUS NEOLITH IRON GREY.




CELESTE EXTENSIBLE



MEDIDA / SIZE / MESURE:
 90X90 CM
 100X60 CM
 110X70 CM
 120X80 CM

ALTURA / HIGH / HAUTEUR:
 H. 75
 H. 90

ACABADOS ENCIMERA:



TESA

TESA MESA

MEDIDA / SIZE / MESURE: 110X70 CM
CHASIS METÁLICO EN EPOXI BLANCO CON PATAS MADERA DE HAYA EN COLOR H.179 Y ENCIMERA HPL C179 DE POLIREY.

TABLE: FRAME METAL EPOXI WHITE AND LEGS IN BEECH H.179 / SUFACE (TOP) HPL C179.

TABLE: CEINTURE METAL EPOXI BLANC ET PIEDS HÊTRE H.179 / DESSUS HPL C179

BONN 4501 SILLA

PATAS CUADRADAS EN MADERA DE HAYA COLOR H.179 Y CARCASA TAPIZADA EN MICHIGAN BLANCO.

CHAIR: LEGS BEECH H.179 / SEAT UPHOLSTERED IN MICHIGAN WHITE.
CHAISE: PIEDS HÊTRE H.179 / CARCASSE TAPISSÉ EN MICHIGAN BLANC.

BONN 6501 TABURETE MEDIO

PATAS CUADRADAS EN MADERA DE HAYA COLOR H.179 Y CARCASA TAPIZADA EN MICHIGAN BLANCO.

STOOL: LEGS BEECH H.179 / SEAT UPHOLSTERED IN MICHIGAN WHITE.
TABOURET: PIEDS HÊTRE H.179 / CARCASSE TAPISSÉ EN MICHIGAN BLANC.



NUESTRO ENTORNO:
EL SABOR
DE LO NATURAL.

OUR ENVIRONMENT
NATURAL FLAVOUR.

NOTRE ENVIRONNEMENT
LE GOÛT DU
NATUREL.

BAILEN

Real unicorns



have curves.



| TESA MESA

MEDIDA / SIZE / MESURE: 120X80 CM H 90
CHASIS Y PATAS METÁLICAS EN EPOXI CARBONO
ALTURA MEDIA H.90 Y ENCIMERA EN SILESTONE PEARL JASMINE.
TABLE: FRAME+LEGS METAL EPOXI CARBONO / SUFACE (TOP)
SILESTONE PEARL JASMINE.

TABLE: CEINTURE+PIEDS METAL EPOXI CARBONO / DESSUS
SILESTONE PEARL JASMINE

| BONN 6503 TABURETE MEDIO

PATAS METÁLICAS EN EPOXI CARBONO Y CARCASA TAPIZADA
EN VALENCIA SAFRAN V6012.

STOOL: LEGS METAL EPOXI CARBONO / SEAT UPHOLSTERED IN VALENCIA
SAFRAN V6012.

TABOURET: PIEDS METAL EPOXI CARBONO / CARCASSE TAPISSE
EN VALENCIA SAFRAN V6012.

TESA

TESA MESA

MEDIDA / SIZE / MESURE: 110X70 CM
 CHASIS Y PATAS METÁLICAS EN EPOXI PLATA Y ENCIMERA
 TECHLAM BLAZE SNOW.

TABLE: FRAME+LEGS METAL EPOXI ALUMINIUM / SUFACE (TOP)
 TECHLAM BLAZE SNOW.

TABLE: CEINTURE+PIEDS METAL EPOXI ALUMINIUM / DESSUS
 TECHLAM BLAZE SNOW.

FORMENTERA SILLA

CON CHASIS METÁLICO EN EPOXI PLATA Y ASIENTO TAPIZADO
 EN TESSUTO.

CHAIR: LEGS METAL EPOXI ALUMINIUM / SEAT TESSUTO.

CHAISE: PIEDS METAL EPOXI ALUMINIUM / SIÈGE TAPISSÉ EN TESSUTO.



TESA MESA

MEDIDA / SIZE / MESURE: 90X90 CM
 CHASIS Y PATAS METÁLICAS EN EPOXI BLANCO CON ENCIMERA
 EN FORMICA AR+ BLANCO F3091 (CRYSTAL WHITE).

TABLE: FRAME+LEGS METAL EPOXI WHITE / SUFACE (TOP) FORMICA AR+ F3091
 CRYSTAL WHITE.

TABLE: CEINTURE+PIEDS METAL EPOXI BLANC / DESSUS FORMICA AR+ F3091
 CRYSTAL WHITE.

NIZA SILLA

CON CHASIS METÁLICO EN EPOXI BLANCO, ASIENTO Y RESPALDO
 TAPIZADO EN PARATEXA SAPPHIRE P.211.

CHAIR: LEGS METAL EPOXI WHITE / SEAT AND BACK UPHOLSTERED IN PARATEXA
 SAPPHIRE P.211.

CHAISE: PIEDS METAL EPOXI BLANC / SIÈGE ET DOSSIER TAPISSÉ EN PARATEXA
 SAPPHIRE P.211.



TESA MESA

MEDIDA / SIZE / MESURE: 90X90 CM
 CHASIS Y PATAS METÁLICAS EN EPOXI BLANCO CON ENCIMERA
 EN FORMICA AR+ BLANCO F3091 (CRYSTAL WHITE).

TABLE: FRAME+LEGS METAL EPOXI WHITE / SUFACE (TOP)
 FORMICA AR+ F3091 CRYSTAL WHITE.

TABLE: CEINTURE+PIEDS METAL EPOXI BLANC / DESSUS
 FORMICA AR+ F3091 CRYSTAL WHITE.

ALOHA SILLA

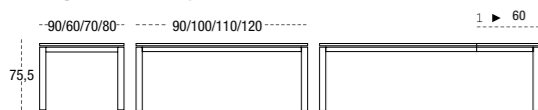
CON CHASIS METÁLICO EN EPOXI BLANCO Y ASIENTO
 TAPIZADO EN MICHIGAN STICK PINK.

CHAIR: LEGS METAL EPOXI WHITE / SEAT MICHIGAN STICK PINK.

CHAISE: PIEDS METAL EPOXI BLANC / SIÈGE MICHIGAN STICK PINK.




TESA EXTENSIBLE



MEDIDA / SIZE / MESURE: ALTURA / HIGH / HAUTEUR:
 90X90 CM H. 75
 100X60 CM H. 90
 110X70 CM
 120X80 CM

ACABADOS ENCIMERA:



LUGANO



LUGANO MESA

MEDIDA / SIZE / MESURE: 100X45 CM
CHASIS METÁLICO EN EPOXI PLATA Y ENCIMERA
TECHLAM BLAZE GREY.

TABLE: FRAME+ LEGS METAL EPOXI
ALUMINIUM / SUFACE (TOP) TECHLAM BLAZE GREY.

TABLE: CEINTURE+PIEDS METAL
EPOXI ALUMINIUM/ DESSUS TECHLAM BLAZE GREY.

BELICE 4541 SILLA

PATAS METÁLICAS EN EPOXI PLATA Y CARCASA
TAPIZADA EN ABAKA PIMENT A017.

CHAIR: LEGS METAL EPOXI ALUMINIUM / SEAT ABAKA
PIMENT A017.

CHAISE: PIEDS METAL EPOXI ALUMINIUM / CARCASSE
ABAKA PIMENT A017.

LUGANO

LUGANO MESA

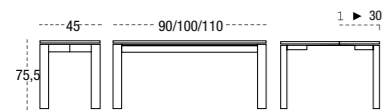
MEDIDA / SIZE / MESURE: 100X45 CM
 PATAS METÁLICAS EN EPOXI NEGRO Y TAPA EN TECHLAM BLAZE DARK.
 TABLE: FRAME+ LEGS METAL EPOXI BLACK / SUFACE (TOP)
 TECHLAM BLAZE DARK.
 TABLE: CEINTURE+PIEDS METAL EPOXI NOIR/ DESSUS TECHLAM BLAZE DARK.

DURBAN 4514 SILLA

PATAS METÁLICAS EN EPOXI NEGRO Y CARCASA EN MADERA DE FRESNO COLOR FR.133.
 CHAIR: LEGS METAL EPOXI BLACK / SEAT ASH FR.133.
 CHAISE: PIEDS METAL EPOXI NOIR / CARCASSE FRÊNE FR.133.




LUGANO EXTENSIBLE FRONTAL



MEDIDA / SIZE / MESURE: ALTURA / HIGH / HAUTEUR:
 90X45 CM H. 75
 100X45 CM H. 75
 110X45 CM H. 90

ACABADOS ENCIMERA:



VENTO



VENTO MESA

MEDIDA / SIZE / MESURE: 110X70 CM
MEDIDA 110X70 CON ENCIMERA, CHASIS Y ALAS EN HPL N057 DE POLIUREY Y PATAS METÁLICAS CUADRADAS EN EPOXI CARBONO.

TABLE: SURFACE+FRAME+EXTENSIONS HPL N057 / LEGS METAL EPOXI CARBONO.

TABLE: DESSUS+CEINTURE+RALLONGES HPL N057 / PIEDS METAL EPOXI CARBONO.

DURBAN 4513 SILLA

PATAS METÁLICAS EN EPOXI CARBONO Y CARCASA TAPIZADA EN VALENCIA BLANCO V8032.

CHAIR: LEGS METAL EPOXI CARBONO / SEAT VALENCIA BLANCO V8032.

CHAISE: PIEDS METAL EPOXI CARBONO / CARCASSE VALENCIA BLANCO V8032.

DURBAN 6513 TABURETE MEDIO

PATAS METÁLICAS EN EPOXI CARBONO Y CARCASA TAPIZADA EN VALENCIA BLANCO V8032.

STOOL: LEGS METAL EPOXI CARBONO / SEAT VALENCIA BLANCO V8032.

TABOURET: PIEDS METAL EPOXI CARBONO / CARCASSE VALENCIA BLANCO V8032.

VENTO

VENTO MESA

MEDIDA / SIZE / MESURE: 120X80 CM
 CON PATAS, ARMAZÓN Y EXTENSIBLE EN MADERA DE HAYA COLOR H.133 Y ENCIMERA EN TECHLAM HYDRA ARGEN.

TABLE: FRAME+LEGS+EXTENSIONS BEECH H.133 / SUFACE (TOP) TECHLAM HYDRA ARGEN.

TABLE: CEINTURE+PIEDS+RALLONGES HÊTRE H.133 / DESSUS TECHLAM HYDRA ARGEN.

BELICE 4542 SILLA

CON PATAS EN MADERA DE HAYA COLOR H.133 Y CARCASA TAPIZADA EN PARATEXA CORAL P.204.

CHAIR: LEGS BEECH H.133 / SEAT PARATEXA CORAL P.204.

CHAISE: PIEDS HÊTRE H.133 / CARCASSE PARATEXA CORAL P.204.



VENTO MESA

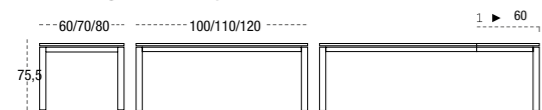
MEDIDA / SIZE / MESURE: 120X80 CM
 CON ARMAZÓN Y EXTENSIBLE EN MADERA DE HAYA COLOR H.133, PATAS EPOXI PLATA Y ENCIMERA EN TECHLAM HYDRA ARGEN.

TABLE: FRAME + EXTENSIONS BEECH H.133 / LEGS EPOXI ALUMINIUM / SUFACE (TOP) TECHLAM HYDRA ARGEN.

TABLE: CEINTURE+RALLONGES HÊTRE H.133 / PIEDS EPOXI ALUMINIUM / DESSUS TECHLAM HYDRA ARGEN.



VENTO EXTENSIBLE



MEDIDA / SIZE / MESURE:
 100X60 CM
 110X70 CM
 120X80 CM

ALTURA / HIGH / HAUTEUR:
 H. 75
 H. 90

ACABADOS ENCIMERA:



IRIS



IRIS MESA

MEDIDA / SIZE / MESURE: 110X70 CM

CHASIS, CAJÓN Y ALAS EN HPL C180 DE POLIREY Y PATAS CUADRADAS METÁLICAS EN EPOXI CARBONO CON ENCIMERA EN TECHLAM VULCANO ROCA.

TABLE: FRAME+DRAWER+EXTENSIONS HPL C180 / LEGS METAL EPOXI CARBONO / SURFACE TECHLAM VULCANO ROCA.

TABLE: CEINTURE+TIROIR+RALLONGES HPL C180 / PIEDS METAL EPOXI CARBONO / DESSUS TECHLAM VULCANO ROCA.

BELICE 4543 SILLA

PATAS METÁLICAS EN EPOXI CARBONO Y CARCASA TAPIZADA EN OXIDE GRAPHITE.

CHAIR: LEGS METAL EPOXI CARBONO / SEAT OXIDE GRAPHITE OX.001.

CHAISE: PIEDS METAL EPOXI CARBONO / CARCASSE OXIDE GRAPHITE OX.001.

IRIS

IRIS MESA

MEDIDA / SIZE / MESURE: 110X70 CM

CHASIS, CAJÓN Y EXTENSIBLES EN HPL B116 DE POLYREY Y PATAS METÁLICAS EN EPOXI PLATA CON ENCIMERA EN CRISTAL ANTIRRAYAS BLANCO EXTRA CLARO.

TABLE: FRAME+DRAWER+EXTENSIONS HPL B116 / LEGS METAL EPOXI ALUMINIUM / SURFACE ANTI-STRIPED GLASS EXTRAWHITE.

TABLE: DESSUS+CEINTURE+RALLONGES B116 / PIEDS METAL EPOXI ALUMINIUM / DESSUS VERRE ANTI-RAYÉ EXTRABLANC.

MONET SILLA

CHASIS METÁLICO EN EPOXI PLATA Y ASIENTO DE MADERA EN COLOR TXT.103.

CHAIR: LEGS METAL EPOXI ALUMINIUM / SEAT BEECH TXT.103.

CHAISE: PIEDS METAL EPOXI ALUMINIUM / SIÈGE HÊTRE TXT.103.



IRIS MESA

MEDIDA / SIZE / MESURE: 110X70 CM

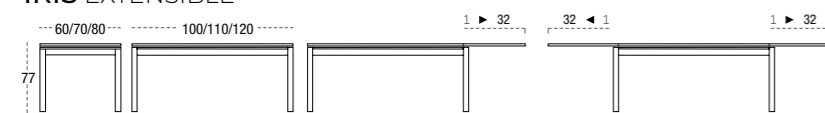
CHASIS, CAJÓN Y ALAS EN HPL C180 DE POLYREY Y PATAS CUADRADAS METÁLICAS EN EPOXI CARBONO CON ENCIMERA EN TECHLAM VULCANO ROCA.

TABLE: FRAME+DRAWER+EXTENSIONS HPL C180 / LEGS METAL EPOXI CARBONO / SURFACE TECHLAM VULCANO ROCA.

TABLE: CEINTURE+TIROIR+RALLONGES HPL C180 / PIEDS METAL EPOXI CARBONO / DESSUS TECHLAM VULCANO ROCA.



IRIS EXTENSIBLE



MEDIDA / SIZE / MESURE: ALTURA / HIGH / HAUTEUR:
 100X60 CM H. 75
 110X70 CM H. 90
 120X80 CM

ACABADOS ENCIMERA:



| TENA



| TENA MESA

MEDIDA / SIZE / MESURE: 110X70 CM

CON CHASIS, CAJÓN, ENCIMERA Y ALAS EN HPL N024 DE POLIREY Y PATAS METÁLICAS EN EPOXI CARBONO.

TABLE: FRAME+DRAWER+ SURFACE+EXTESNSIONS HPL N024 / LEGS METAL EPOXI CARBONO.

TABLE: DESSUS+CEINTURE+TIROIR+RALLONGES HPL N024/ PIEDS METAL EPOXI CARBONO.

| FORMENTERA SILLA

CON CHASIS METÁLICO EN EPOXI CARBONO Y ASIENTO TAPIZADO EN MICHIGAN DARK STONE.

CHAIR: LEGS METAL EPOXI CARBONO / SEAT MICHIGAN DARK STONE.

CHAISE: PIEDS METAL EPOXI CARBONO / SIÈGE MICHIGAN DARK STONE.

TENA

TENA MESA

MEDIDA / SIZE / MESURE: 120X80 CM
 CON CHASIS, CAJÓN, ENCIMERA Y ALAS EN HPL B117 DE POLYREY Y PATAS METÁLICAS EN EPOXI BLANCO.

TABLE: FRAME+DRAWER+SURFACE+EXTESNSIONS HPL B117 / LEGS METAL EPOXI WHITE.

TABLE: CEINTURE+TIROIR+DESSUS+RALLONGES HPL B117 / PIEDS METAL EPOXI BLANC.

NIZA SILLA

CON CHASIS METÁLICO EN EPOXI BLANCO, ASIENTO Y RESPALDO TAPIZADO EN PARATEXA SAPPHIRE P.211.

CHAIR: LEGS METAL EPOXI WHITE / SEAT AND BACK UPHOLSTERED IN PARATEXA SAPPHIRE P.211.

CHAISE: PIEDS METAL EPOXI BLANC / SIÈGE ET DOSSIER TAPISSÉ EN PARATEXA SAPPHIRE P.211.



TENA MESA

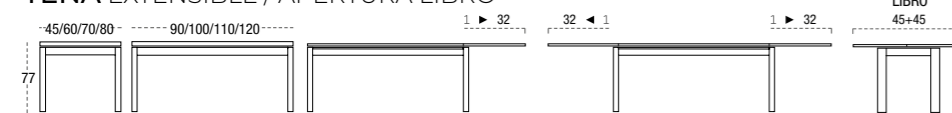
MEDIDA / SIZE / MESURE: 110X70 CM
 CON CHASIS, CAJÓN, ENCIMERA Y ALAS EN HPL N024 DE POLIREY Y PATAS CUADRADAS MADERA HAYA H.024.

TABLE: FRAME+DRAWER+ SURFACE+EXTESNSIONS HPL N024 / LEGS: BEECH SQUARE WOOD IN H.024.

TABLE: DESSUS+CEINTURE+TIROIR+RALLONGES HPL N024/ PIEDS BOIS HÊTRE CARRÉ H.024.



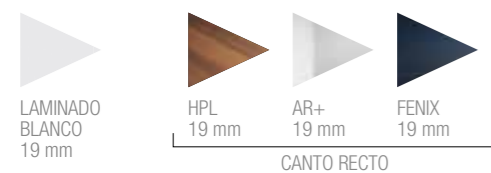
TENA EXTENSIBLE / APERTURA LIBRO



MEDIDA / SIZE / MESURE:
 90X45 CM APERTURA LIBRO
 100X60 CM DOBLE EXTENSIBLE
 110X70 CM DOBLE EXTENSIBLE
 120X80 CM DOBLE EXTENSIBLE

ALTURA / HIGH / HAUTEUR:
 H. 75
 H. 90

ACABADOS ENCIMERA:



VICTORIA



VICTORIA MESA

MEDIDA / SIZE / MESURE: 90X45 CM

CHASIS Y CAJÓN EN LAMINADO ALUMINIO, PATAS METÁLICAS EN EPOXI PLATA Y ENCIMERA EN CRISTAL BLANCO EXTRA CLARO.

TABLE: FRAME+DRAWER IN LAMINATE ALUMINIUM / LEGS METAL EPOXI ALUMINIUM / SURFACE GLASS EXTRA-WHITE.

TABLE: CEINTURE+TIROIR MÉLAMINÉ ALUMINIUM / PIEDS METAL EPOXI ALUMINIUM / DESSUS VERRE EXTRA-BLANC.

LUBA SILLA

CON CHASIS METÁLICO EN EPOXI PLATA Y ASIENTO TAPIZADO EN MICHIGAN BLUE GREY.

CHAIR: LEGS METAL EPOXI ALUMINIUM / SEAT MICHIGAN BLUE GREY.

CHAISE: PIEDS METAL EPOXI ALUMINIUM / SIÈGE MICHIGAN BLUE GREY.

VICTORIA

VICTORIA MESA

MEDIDA / SIZE / MESURE: 90X45 CM
 CON CHASIS EN LAMINADO ALUMINIO Y ENCIMERA EN CRISTAL BLANCO.

TABLE: FRAME IN LAMINATE ALUMINIUM / LEGS METAL EPOXI ALUMINIUM / SUFACE WHITE GLASS.

TABLE: CEINTURE MÉLAMINÉ ALUMINIUM / PIEDS METAL EPOXI ALUMINIUM / DESSUS VERRE BLANC.

GOMERA SILLA

CON CHASIS METÁLICO EN EPOXI PLATA Y ASIENTO TAPIZADO EN MICHIGAN DARK STONE

CHAIR: LEGS METAL EPOXI ALUMINIUM / SEAT MICHIGAN DARK STONE.

CHAISE: PIEDS METAL EPOXI ALUMINIUM / SIÈGE MICHIGAN DARK STONE.



VICTORIA MESA

MEDIDA / SIZE / MESURE: 90X45 CM
 CON CHASIS EN LAMINADO ALUMINIO Y ENCIMERA EN CRISTAL BLANCO.

TABLE: FRAME IN LAMINATE ALUMINIUM / LEGS METAL EPOXI ALUMINIUM / SUFACE WHITE GLASS.

TABLE: CEINTURE MÉLAMINÉ ALUMINIUM / PIEDS METAL EPOXI ALUMINIUM / DESSUS VERRE BLANC.

LOGO SILLA

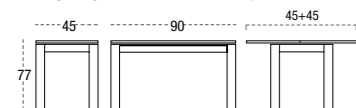
CON CHASIS METÁLICO EN EPOXI PLATA Y ASIENTO TAPIZADO EN VALENCIA JADE V5056.

CHAIR: LEGS METAL EPOXI ALUMINIUM / SEAT MICHIGAN VALENCIA JADE.

CHAISE: PIEDS METAL EPOXI ALUMINIUM / SIÈGE MICHIGAN VALENCIA JADE.



VICTORIA APERTURA LIBRO



MEDIDA / SIZE / MESURE:
 90X45 CM
 - CON CAJÓN / WITH DRAWER / AVEC TIROIR
 - SIN CAJÓN / WITHOUT DRAWER / AUCUN TIROIR

ACABADOS ENCIMERA:



CRISTAL



LAMINADO
BLANCO

| LEO



| LEO MESA

MEDIDA / SIZE / MESURE: 120X80 CM H.90
CHASIS METÁLICO EN EPOXI BLANCO CON ALTURA H.90 Y ENCIMERA
NEOLITH SAHA STONE SILK.

TABLE: FRAME+LEGS METAL EPOXI WHITE / SUFACE (TOP) NEOLITH
SAHA STONE SILK.

TABLE: CEINTURE+PIEDS METAL EPOXI BLANC / DESSUS NEOLITH
SAHA STONE SILK.

| NEUSS 6523 TABURETE MEDIO

CON PATAS METÁLICAS EN EPOXI BLANCO Y CARCASA EN MADERA DE
FRESNO COLOR FR.180.

STOOL: LEGS METAL EPOXI WHITE / SEAT ASH FR.180.

TABOURET: PIEDS METAL EPOXI BLANC / CARCASSE FRÊNE FR.180.

LEO

LEO MESA

MEDIDA / SIZE / MESURE: 110X70 CM
 CON CHASIS Y PATAS METÁLICAS EN EPOXI PLATA Y ENCIMERA EN HPL F058 DE POLYREY.

TABLE: FRAME+ LEGS METAL EPOXI ALUMINIUM / SUFACE (TOP) HPL F058.
 TABLE: CEINTURE+PIEDS METAL EPOXI ALUMINIUM / DESSUS HPL F058

BONN 4503 SILLA

CON PATAS METÁLICAS EN EPOXI PLATA Y CARCASA TAPIZADA EN MICHIGAN BLANCO.

CHAIR: LEGS METAL EPOXI ALUMINIUM / SEAT UPHOLSTERED IN MICHIGAN WHITE.
 CHAISE: PIEDS METAL EPOXI ALUMINIUM / CARCASSE TAPISSÉ EN MICHIGAN BLANC.



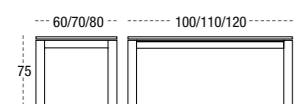
GUSTO POR LAS FORMAS CONFORTABLES Y SUGERENTES.

A TASTE FOR COMFORTABLE, SUGGESTIVE SHAPES.

LE GOÛT DES FORMES CONFORTABLES ET SUGGESTIVES.

BAILEN

LEO FIJA



MEDIDA / SIZE / MESURE:
 100X60 CM
 110X70 CM
 120X80 CM

ALTURA / HIGH / HAUTEUR:
 H. 75
 H. 90
 H. 105

DISPONIBLE EN MEDIDAS ESPECIALES
 AVAILABLE IN SPECIAL MEASURES
 DISPONIBLE EN MESURES SPÉCIALES

ACABADOS ENCIMERA:



| CARTAGO



| CARTAGO MESA / PATA CUADRADA

MEDIDA / SIZE / MESURE: 124X80 CM

CHASIS Y PATAS CUADRADAS EN MADERA DE HAYA
COLOR H.180 Y ENCIMERA LAMINAM NOIR DESIR.

TABLE: FRAME+LEGS IN BEECH H.180 / SUFACE LAMINAM NOIR DESIR.

TABLE: CEINTURE+PIEDS HÊTRE H.180 / DESSUS LAMINAM NOIR DESIR.

| PADUA SILLA

CHASIS EN MADERA DE HAYA COLOR H.180

CON ASIENTO Y RESPALDO EN MADERA COLOR TXT.101 BLANCO.

CHAIR: LEGS IN BEECH H.180 / SEAT AND BACK BEECH TXT.101 WHITE.

CHAISE: PIEDS EN BEECH H.180 / SIÈGE ET DOSSIER HÊTRE TXT.101 BLANC.

**INNOVACIÓN:
FUNCIONALIDAD
CON FRESCURA.**

INNOVATION:
FRESH FUNCTIONALITY.

INNOVATION:
FONCTIONNALITÉ ET
FRAICHEUR.

BAILEN

CARTAGO MESA / PATA REDONDA

MEDIDA / SIZE / MESURE: 114X70 CM
CHASIS Y PATAS REDONDAS EN MADERA DE FRESNO COLOR FR.133
Y ENCIMERA EN DEKTON KELYA.

TABLE: FRAME+LEGS IN ASH FR.133 / SUFACE (TOP) DEKTON KELYA.

TABLE: CEINTURE+PIEDS FRÊNE FR.133 / DESSUS DEKTON KELYA.

BONN 4502 SILLA

CON PATAS REDONDAS EN MADERA DE FRESNO COLOR FR.133 Y CARCASA
TAPIZADA EN OXIDE IVORY.

CHAIR: LEGS IN ASH FR.133 / SEAT OXIDE IVORY OX.003.

CHAISE: PIEDS FRÊNE FR.133 / CARCASSE OXIDE IVORY OX.003.



CARTAGO

CARTAGO MESA / PATA CUADRADA

MEDIDA / SIZE / MESURE: 124X80 CM

CHASIS Y PATAS CUADRADAS EN MADERA DE HAYA
COLOR H.180 Y ENCIMERA LAMINAM NOIR DESIR.

TABLE: FRAME+LEGS IN BEECH H.180 / SUFACE LAMINAM NOIR DESIR.

TABLE: CEINTURE+PIEDS HÊTRE H.180 / DESSUS LAMINAM NOIR DESIR.

PADUA SILLA

CHASIS EN MADERA DE HAYA COLOR H.180 CON ASIENTO Y
RESPALDO EN MADERA COLOR TXT.171 NEGRO.

CHAIR: LEGS IN BEECH H.180 / SEAT AND BACK BEECH TXT.171 BLACK.

CHAISE: PIEDS EN BEECH H.180 / SIÈGE ET DOSSIER HÊTRE TXT.171 NOIR.



CARTAGO MESA / PATA REDONDA

MEDIDA / SIZE / MESURE: 114X70 CM FIJA

CHASIS Y PATAS REDONDAS EN MADERA DE FRESNO COLOR FR.133
Y ENCIMERA EN DEKTON KELYA.

TABLE: FRAME+LEGS IN ASH FR.133 / SUFACE (TOP) DEKTON KELYA.

TABLE: CEINTURE+PIEDS FRÊNE FR.133 / DESSUS DEKTON KELYA.

BONN 4502 SILLA

CON PATAS REDONDAS EN MADERA DE FRESNO COLOR FR.133
Y CARCASA TAPIZADA EN ABAKA SILEX A011.

CHAIR: LEGS IN ASH FR.133 / SEAT OXIDE ABAKA SILEX A011.

CHAISE: PIEDS FRÊNE FR.133 / CARCASSE ABAKA SILEX A011.



CARTAGO MESA / PATA REDONDA

MEDIDA / SIZE / MESURE: 114X70 CM - PATA REDONDA

CHASIS Y PATAS REDONDAS EN MADERA COLOR TXT.110
Y ENCIMERA EN HPL C.133 DE POLYREY.

TABLE: FRAME+LEGS IN BEECH TXT.110 / SUFACE HPL.C133.

TABLE: CEINTURE+PIEDS HÊTRE TXT.110 / DESSUS HPL.C133.

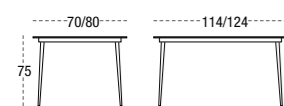
NIZA SILLA

CHASIS METÁLICO EN EPOXI CARBONO CON ASIENTO Y RESPALDO
EN MADERA DE FRESNO COLOR FR.133.

CHAIR: LEGS METAL EPOXI CARBONO / SEAT AND BACK IN ASH FR.133.

CHAISE: PIEDS METAL EPOXI CARBONO / SIÈGE ET DOSSIER EN FRÊNE FR.133.



CARTAGO FIJA



MEDIDA / SIZE / MESURE:
114X70 CM
124X80 CM

DISPONIBLE EN MEDIDAS ESPECIALES
AVAILABLE IN SPECIAL MEASURES
DISPONIBLE EN MESURES SPÉCIALES

ACABADOS ENCIMERA:



CANTO BISELADO

RONDA

RONDA MESA

MEDIDA / SIZE / MESURE: Ø90 CM
 PIE EN EPOXI NEGRO Y ENCIMERA HPL C133 DE POLYREY.
 TABLE: LEGS METAL EPOXI BLACK / SUFACE HPL C133.
 TABLE: PIEDS EPOXI NOIR / DESSUS HPL C133.


MEDIDA / SIZE / MESURE: Ø70 CM
 PIE EN EPOXI PLATA Y ENCIMERA EN TECHLAM BLAZE GREY.
 TABLE: LEGS METAL EPOXI ALUMINIUM / SUFACE TECHLAM BLAZE GREY.
 TABLE: PIEDS EPOXI ALUMINIUM / DESSUS TECHLAM BLAZE GREY.

MEDIDA / SIZE / MESURE: Ø90 CM
 PIE EN EPOXI CARBONO Y ENCIMERA EN TECHLAM URBAN.
 TABLE: LEGS METAL EPOXI CARBONO / SUFACE TECHLAM URBAN.
 TABLE: PIEDS EPOXI CARBONO / DESSUS TECHLAM URBAN.

MEDIDA / SIZE / MESURE: Ø80 CM
 PIE EN EPOXI BLANCO Y ENCIMERA EN TECHLAM BLAZE SNOW.
 TABLE: LEGS METAL EPOXI WHITE / SUFACE TECHLAM BLAZE SNOW.
 TABLE: PIEDS EPOXI BLANC / DESSUS TECHLAM BLAZE SNOW.



RONDA FIJA



ACABADOS ENCIMERA:



CANTO BISELADO

RONDA

RONDA MESA

MEDIDA / SIZE / MESURE: Ø90 CM
 CON PIE METÁLICO EN EPOXI CARBONO Y ENCIMERA EN NEOLITH CONCRETE.
 TABLE: LEGS METAL EPOXI CARBONO / SUFACE (TOP) NEOLITH CONCRETE.
 TABLE: PIEDS EPOXI CARBONO / DESSUS NEOLITH CONCRETE.

NIZA SILLA

CON CHASIS METÁLICO EN EPOXI CARBONO Y ASIENTO Y RESPALDO EN MADERA DE HAYA TEXTURIZADO EN LOS COLORES: TXT.101, TXT.100, TXT.0725, TXT.0724.
 CHAIR: LEGS METAL EPOXI CARBONO / SEAT AND BACK BEECH IN TXT.101, TXT.100, TXT.0725, TXT.0724.
 CHAISE: PIEDS METAL EPOXI CARBONO / SIÈGE ET DOSSIER HÊTRE COLORIS TXT.101, TXT.100, TXT.0725, TXT.0724.



SILLAS Y TABURETES

CHAIRS &
STOOLS
CHAISES
ET TABOURETS

EL DETALLE,
TAMBIÉN
EN EL
SERVICIO.

DETAILS ARE FOUND IN
SERVICE, AS WELL.


LE DÉTAIL, EST
ÉGALEMENT DANS LE
SERVICE



Las sillas, piezas indispensables en cualquier estancia para un disfrute común, con diseños que se adaptan a cada espacio y necesidad. Elige entre una amplia variedad de estilos.

The chairs, indispensable pieces in any stay for a common enjoyment, with designs that adapt to each space and needs. With a wide variety of styles to choose from.

Les chaises, pièces indispensables en tout séjour pour un plaisir commun, avec des dessins qui s'adaptent à chaque espace et besoins. Avec une grande variété de styles à choisir.

 COMPRANDO CALIDAD COLABORAS
CON UN PLANETA SOSTENIBLE

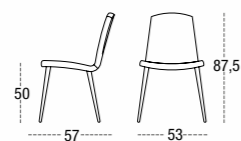
AYA

CARCASA TAPIZADA
CARCASA MADERA

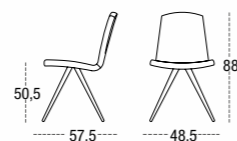


SILLA AYA-REN / CARCASA MADERA

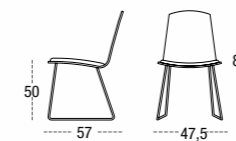
AYA CARCASA TAPIZADA
CARCASA MADERA



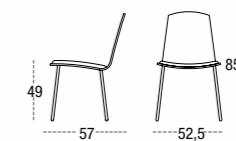
SILLA AYA-SORA / CARCASA TAPIZADA
PATA REDONDA MADERA
ROUND WOODEN LEGS
PIEDS BOIS RONDE



SILLA AYA-SHUN / CARCASA TAPIZADA
PATA REDONDA METÁLICA EN TRÍPODE
TRIPOD-SHAPE ROUND METAL LEGS
PIEDS MÉTAL RONDE EN TRIANGLE



SILLA AYA-MIKU / CARCASA MADERA
PATA REDONDA METÁLICA EN PATÍN
ROUND METAL LEGS WITH SLED BASE
PIEDS MÉTAL RONDE EN PATIN



SILLA AYA-REN / CARCASA MADERA
PATA REDONDA METÁLICA Ø 18
ROUND METAL LEGS Ø 18
PIEDS MÉTAL RONDE Ø 18



NIZA

ASIENTO Y RESPALDO TAPIZADO
ASIENTO Y RESPALDO MADERA
ASIENTO Y RESPALDO COMBINADO



Silla muy versátil. Con un chasis metálico, permite seleccionar el respaldo y el asiento en madera o tapizado todo uniforme y también combinado.

Very versatile chair. With a metal frame, allows to select the back and the seat in wood or upholstery all uniform and also combined.

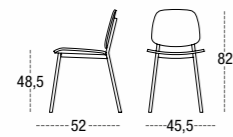
Chaise très polyvalente. Avec une structure en métal, permettant la sélection du dossier et du siège en bois ou tapissé unis et aussi combinés.



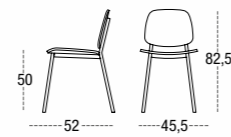
SILLA NIZA / RESPALDO MADERA ASIENTO TAPIZADO

NIZA

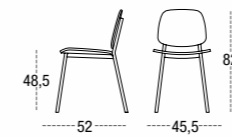
ASIENTO Y RESPALDO TAPIZADO
 ASIENTO Y RESPALDO MADERA
 ASIENTO Y RESPALDO COMBINADO



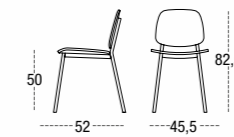
SILLA NIZA
 ASIENTO Y RESPALDO MADERA TEXTURIZADO
 CHASIS METÁLICO REDONDO Ø 22
 ROUND METAL FRAME Ø 22
 CHASSIS MÉTAL RONDE Ø 22



SILLA NIZA
 ASIENTO Y RESPALDO TAPIZADO
 CHASIS METÁLICO REDONDO Ø 22
 ROUND METAL FRAME Ø 22
 CHASSIS MÉTAL RONDE Ø 22



SILLA NIZA
 ASIENTO Y RESPALDO MADERA FRESNO
 CHASIS METÁLICO REDONDO Ø 22
 ROUND METAL FRAME Ø 22
 CHASSIS MÉTAL RONDE Ø 22



SILLA NIZA
 ASIENTO Y RESPALDO TAPIZADO
 CHASIS METÁLICO REDONDO Ø 22
 ROUND METAL FRAME Ø 22
 CHASSIS MÉTAL RONDE Ø 22



PADUA

ASIENTO Y RESPALDO TAPIZADO
ASIENTO Y RESPALDO MADERA
ASIENTO Y RESPALDO COMBINADO



Silla muy versátil. Con un chasis de madera, permite seleccionar el respaldo y el asiento en madera o tapizado todo uniforme y también combinado.

Very versatile chair. With a wood frame, allows to select the back and the seat in wood or upholstery all uniform and also combined.

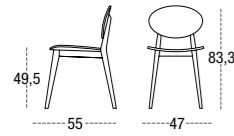
Chaise très polyvalente. Avec une structure en bois, permettant la sélection du dossier et du siège en bois ou tapissé unis et aussi combinés.



SILLA PADUA / ASIENTO Y RESPALDO TAPIZADO

PADUA

ASIENTO Y RESPALDO TAPIZADO
 ASIENTO Y RESPALDO MADERA
 ASIENTO Y RESPALDO COMBINADO



SILLA PADUA
 ASIENTO Y RESPALDO TAPIZADO
 ASIENTO Y RESPALDO MADERA
 ASIENTO Y RESPALDO COMBINADO
 CHASIS MADERA HAYA
 BEECH WOOD FRAME
 CHASSIS BOIS HÊTRE



SILLA PADUA
 ASIENTO Y RESPALDO TAPIZADO
 CHASIS MADERA HAYA
 BEECH WOOD FRAME
 CHASSIS BOIS HÊTRE

DURBAN

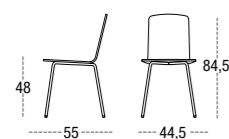
CARCASA TAPIZADA
CARCASA MADERA



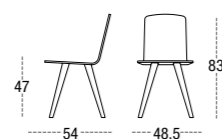
SILLA DURBAN 4514 / CARCASA TAPIZADA

| DURBAN

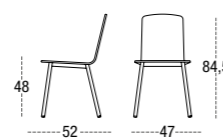
CARCASA TAPIZADA
CARCASA MADERA



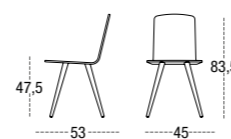
SILLA DURBAN 4513
CARCASA TAPIZADA
PATA REDONDA METÁLICA Ø 18
ROUND METAL LEGS Ø 18
PIEDS MÉTAL RONDE Ø 18



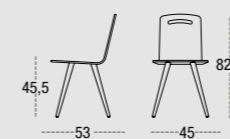
SILLA DURBAN 4511
CARCASA TAPIZADA
PATA MADERA CUADRADA
SQUARE WOODEN LEGS
PIEDS BOIS CARRÉ



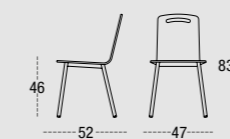
SILLA DURBAN 4514
CARCASA TAPIZADA
PATA REDONDA METÁLICA Ø 25
ROUND METAL LEGS Ø 25
PIEDS MÉTAL RONDE Ø 25



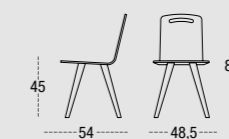
SILLA DURBAN 4512
CARCASA TAPIZADA
PATA MADERA REDONDA
ROUND WOODEN LEGS
PIEDS BOIS RONDE



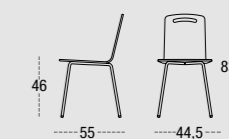
SILLA DURBAN 4512
CARCASA MADERA
PATA MADERA REDONDA
ROUND WOODEN LEGS
PIEDS BOIS RONDE



SILLA DURBAN 4514
CARCASA MADERA
PATA REDONDA METÁLICA Ø 25
ROUND METAL LEGS Ø 25
PIEDS MÉTAL RONDE Ø 25



SILLA DURBAN 4511
CARCASA MADERA
PATA MADERA CUADRADA
SQUARE WOODEN LEGS
PIEDS BOIS CARRÉ



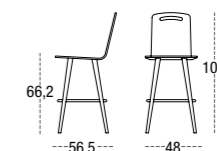
SILLA DURBAN 4513
CARCASA MADERA
PATA REDONDA METÁLICA Ø 18
ROUND METAL LEGS Ø 18
PIEDS MÉTAL RONDE Ø 18

| DURBAN

CARCASA TAPIZADA
CARCASA MADERA



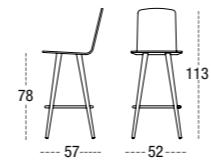
SILLA DURBAN 4511
CARCASA TAPIZADA
PATA MADERA CUADRADA
SQUARE WOODEN LEGS
PIEDS BOIS CARRÉ



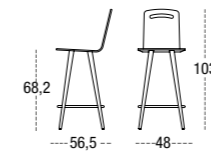
TABURETE MEDIO DURBAN 6511
CARCASA MADERA
PATA MADERA CUADRADA
SQUARE WOODEN LEGS
PIEDS BOIS CARRÉ

DURBAN

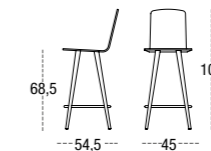
CARCASA TAPIZADA
CARCASA MADERA



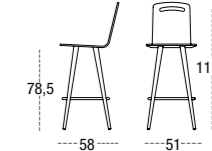
TABURETE ALTO DURBAN 7511
CARCASA TAPIZADA
PATA MADERA CUADRADA
SQUARE WOODEN LEGS
PIEDS BOIS CARRE



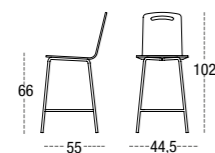
TABURETE MEDIO DURBAN 6511
CARCASA MADERA
PATA MADERA CUADRADA
SQUARE WOODEN LEGS
PIEDS BOIS CARRE



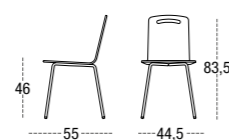
TABURETE MEDIO DURBAN 6512
CARCASA TAPIZADA
PATA MADERA REDONDA
ROUND WOODEN LEGS
PIEDS BOIS RONDE



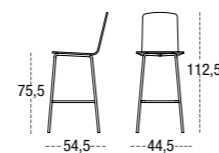
TABURETE ALTO DURBAN 7512
CARCASA MADERA
PATA MADERA REDONDA
ROUND WOODEN LEGS
PIEDS BOIS RONDE



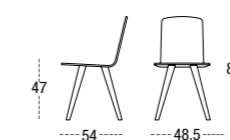
TABURETE MEDIO DURBAN 6513
CARCASA MADERA
PATA REDONDA METALICA Ø 18
ROUND METAL LEGS Ø 18
PIEDS METAL RONDE Ø 18



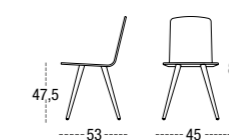
SILLA DURBAN 4513
CARCASA MADERA
PATA REDONDA METALICA Ø 18
ROUND METAL LEGS Ø 18
PIEDS METAL RONDE Ø 18



TABURETE ALTO DURBAN 7513
CARCASA TAPIZADA
PATA REDONDA METALICA Ø 18
ROUND METAL LEGS Ø 18
PIEDS METAL RONDE Ø 18



SILLA DURBAN 4511
CARCASA TAPIZADA
PATA MADERA CUADRADA
SQUARE WOODEN LEGS
PIEDS BOIS CARRE



SILLA DURBAN 4512
CARCASA TAPIZADA
PATA MADERA REDONDA
ROUND WOODEN LEGS
PIEDS BOIS RONDE

| BONN

CARCASA TAPIZADA
CARCASA MADERA



SILLA BONN 4502 / CARCASA TAPIZADA

| BONN

CARCASA TAPIZADA
CARCASA MADERA



SILLA BONN 4504
CARCASA TAPIZADA
PATA REDONDA METÁLICA Ø 25
ROUND METAL LEGS Ø 25
PIEDS MÉTAL RONDE Ø 25



SILLA BONN 4502
CARCASA TAPIZADA
PATA MADERA REDONDA
ROUND WOODEN LEGS
PIEDS BOIS RONDE



SILLA BONN 4502
CARCASA TAPIZADA
PATA MADERA REDONDA
ROUND WOODEN LEGS
PIEDS BOIS RONDE



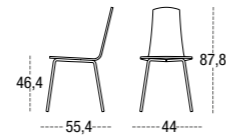
SILLA BONN 4503
CARCASA TAPIZADA
PATA REDONDA METÁLICA Ø 18
ROUND METAL LEGS Ø 18
PIEDS MÉTAL RONDE Ø 18



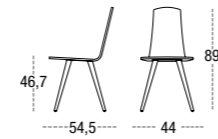
SILLA BONN 4501
CARCASA TAPIZADA
PATA MADERA CUADRADA
SQUARE WOODEN LEGS
PIEDS BOIS CARRÉ

BONN

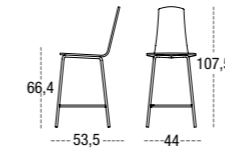
CARCASA TAPIZADA
CARCASA MADERA



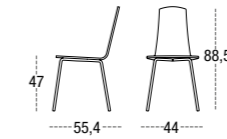
SILLA BONN 4503
CARCASA MADERA
PATA REDONDA METÁLICA Ø 18
ROUND METAL LEGS Ø 18
PIEDS MÉTAL RONDE Ø 18



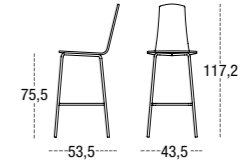
SILLA BONN 4502
CARCASA TAPIZADA
PATA MADERA REDONDA
ROUND WOODEN LEGS
PIEDS BOIS RONDE



TABURETE MEDIO BONN 6503
CARCASA TAPIZADA
PATA REDONDA METÁLICA Ø 18
ROUND METAL LEGS Ø 18
PIEDS MÉTAL RONDE Ø 18



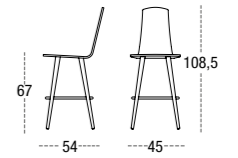
SILLA BONN 4503
CARCASA TAPIZADA
PATA REDONDA METÁLICA
Ø 18
ROUND METAL LEGS Ø 18
PIEDS MÉTAL RONDE Ø 18



TABURETE ALTO BONN 7503
CARCASA MADERA
PATA REDONDA METÁLICA Ø 18
ROUND METAL LEGS Ø 18
PIEDS MÉTAL RONDE Ø 18



| BONN CARCASA TAPIZADA
CARCASA MADERA



TABURETE MEDIO BONN 6502
CARCASA TAPIZADA
PATA MADERA REDONDA
ROUND WOODEN LEGS
PIEDS BOIS RONDE

**ESPACIOS
QUE ACOGEN,
MOMENTOS QUE UNEN.**

WELCOMING SPACES,
MOMENTS THAT BRING US
TOGETHER.

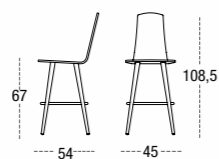
ESPACES ACCUEILLANT DES
INSTANTS QUI UNISSENT.

BAILEN

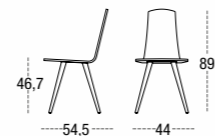


BONN

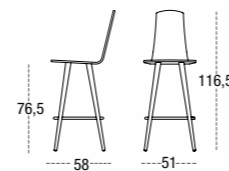
CARCASA TAPIZADA
CARCASA MADERA



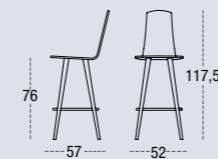
TABURETE MEDIO BONN 6502
CARCASA TAPIZADA
PATA MADERA REDONDA
ROUND WOODEN LEGS
PIEDS BOIS RONDE



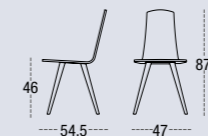
SILLA BONN 4502
CARCASA TAPIZADA
PATA MADERA REDONDA
ROUND WOODEN LEGS
PIEDS BOIS RONDE



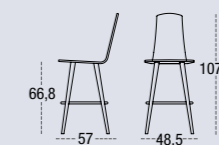
TABURETE ALTO BONN 7502
CARCASA MADERA
PATA MADERA REDONDA
ROUND WOODEN LEGS
PIEDS BOIS RONDE



TABURETE ALTO BONN 7501
CARCASA MADERA
PATA MADERA CUADRADA
SQUARE WOODEN LEGS
PIEDS BOIS CARRÉ



SILLA BONN 4501
CARCASA TAPIZADA
PATA MADERA CUADRADA
SQUARE WOODEN LEGS
PIEDS BOIS CARRÉ



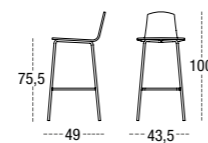
TABURETE MEDIO BONN 6501
CARCASA TAPIZADA
PATA MADERA CUADRADA
SQUARE WOODEN LEGS
PIEDS BOIS CARRÉ



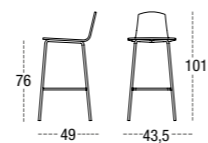
NEUSS

CARCASA TAPIZADA
CARCASA MADERA

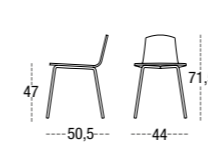




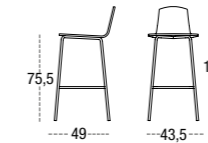
TABURETE ALTO NEUSS 7523
CARCASA MADERA
PATA REDONDA METÁLICA Ø 18
ROUND METAL LEGS Ø 18
PIEDS METAL RONDE Ø 18



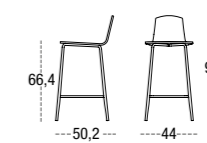
TABURETE ALTO NEUSS 7523
CARCASA TAPIZADA
PATA REDONDA METÁLICA METÁLICA Ø 18
ROUND METAL LEGS Ø 18
PIEDS METAL RONDE Ø 18



TABURETE BAJO NEUSS 4523
CARCASA TAPIZADA
PATA REDONDA METÁLICA METÁLICA Ø 18
ROUND METAL LEGS Ø 18
PIEDS METAL RONDE Ø 18



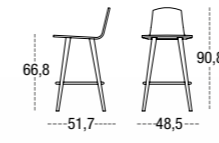
TABURETE ALTO NEUSS 7523
CARCASA MADERA
PATA REDONDA METÁLICA METÁLICA Ø 18
ROUND METAL LEGS Ø 18
PIEDS METAL RONDE Ø 18



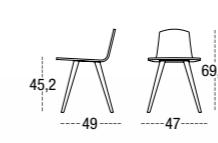
TABURETE MEDIO NEUSS 6523
CARCASA TAPIZADA
PATA REDONDA METÁLICA Ø 18
ROUND METAL LEGS Ø 18
PIEDS METAL RONDE Ø 18

NEUSS

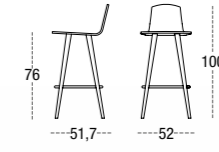
CARCASA TAPIZADA
CARCASA MADERA



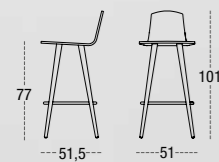
TABURETE MEDIO NEUSS 6521
CARCASA TAPIZADA
PATA MADERA CUADRADA
SQUARE WOODEN LEGS
PIEDS BOIS CARRÉ



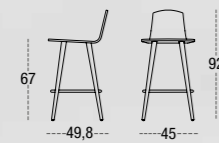
TABURETE BAJO NEUSS 4521
CARCASA MADERA
PATA MADERA CUADRADA
SQUARE WOODEN LEGS
PIEDS BOIS CARRÉ



TABURETE ALTO NEUSS 7521
CARCASA MADERA
PATA MADERA CUADRADA
SQUARE WOODEN LEGS
PIEDS BOIS CARRÉ



TABURETE ALTO NEUSS 7522
CARCASA TAPIZADA
PATA MADERA REDONDA
ROUND WOODEN LEGS
PIEDS BOIS RONDE



TABURETE MEDIO NEUSS 6522
CARCASA TAPIZADA
PATA MADERA REDONDA
ROUND WOODEN LEGS
PIEDS BOIS RONDE



TABURETE BAJO NEUSS 4522
CARCASA MADERA
PATA MADERA REDONDA
ROUND WOODEN LEGS
PIEDS BOIS RONDE

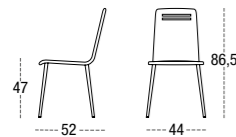
BELICE

CARCASA TAPIZADA
CARCASA MADERA

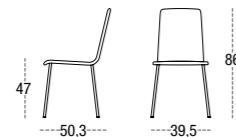


BELICE

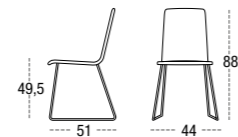
CARCASA TAPIZADA
CARCASA MADERA



SILLA BELICE 4542
CARCASA MADERA
PATA CUADRADA MADERA
SQUARE WOODEN LEGS
PIEDS BOIS CARRÉ



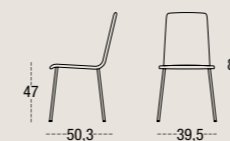
SILLA BELICE 4541
CARCASA TAPIZADA
PATA CUADRADA METÁLICA
SQUARE METAL LEGS
PIEDS MÉTAL CARRÉ



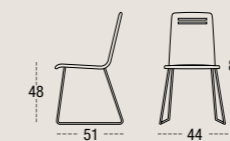
SILLA BELICE 4543
CARCASA TAPIZADA
PATA REDONDA METÁLICA EN PATÍN
ROUND METAL LEGS WITH SLED BASE
PIEDS MÉTAL RONDE EN PATIN



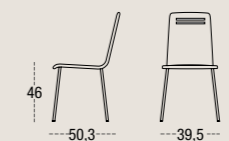
SILLA BELICE 4541
CARCASA MADERA
PATA CUADRADA METÁLICA
SQUARE METAL LEGS
PIEDS MÉTAL CARRÉ



SILLA BELICE 4541
CARCASA TAPIZADA
PATA CUADRADA METÁLICA
SQUARE METAL LEGS
PIEDS MÉTAL CARRÉ



SILLA BELICE 4543
CARCASA MADERA
PATA REDONDA METÁLICA EN PATÍN
ROUND METAL LEGS WITH SLED BASE
PIEDS MÉTAL RONDE EN PATIN



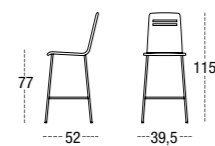
SILLA BELICE 4541
CARCASA MADERA
PATA CUADRADA METÁLICA
SQUARE METAL LEGS
PIEDS MÉTAL CARRÉ



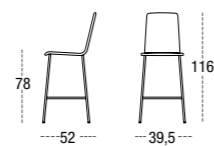
SILLA BELICE 4542
CARCASA TAPIZADA
PATA CUADRADA MADERA
SQUARE WOODEN LEGS
PIEDS BOIS CARRÉ

BELICE

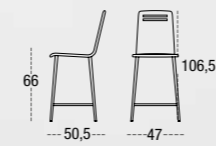
CARCASA TAPIZADA
CARCASA MADERA



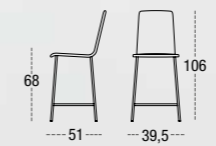
TABURETE ALTO BELICE 7541
CARCASA MADERA
PATA CUADRADA METÁLICA
SQUARE METAL LEGS
PIEDS MÉTAL CARRÉ



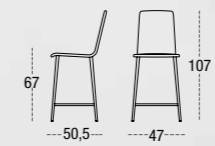
TABURETE ALTO BELICE 7541
CARCASA TAPIZADA
PATA CUADRADA METÁLICA
SQUARE METAL LEGS
PIEDS MÉTAL CARRÉ



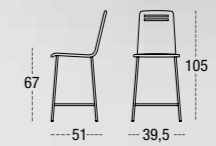
TABURETE MEDIO BELICE 6542
CARCASA MADERA
PATA CUADRADA MADERA
SQUARE WOODEN LEGS
PIEDS BOIS CARRÉ



TABURETE MEDIO BELICE 6541
CARCASA TAPIZADA
PATA CUADRADA METÁLICA
SQUARE METAL LEGS
PIEDS MÉTAL CARRÉ



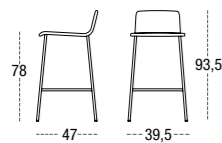
TABURETE MEDIO BELICE 6542
CARCASA TAPIZADA
PATA CUADRADA MADERA
SQUARE WOODEN LEGS
PIEDS BOIS CARRÉ



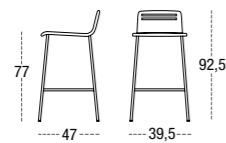
TABURETE MEDIO BELICE 6541
CARCASA MADERA
PATA CUADRADA METÁLICA
SQUARE METAL LEGS
PIEDS MÉTAL CARRÉ

DURERO

CARCASA TAPIZADA
CARCASA MADERA



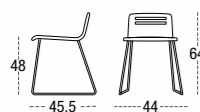
TABURETE ALTO DURERO 7551
CARCASA TAPIZADA
PATA CUADRADA METÁLICA
SQUARE METAL LEGS
PIEDS MÉTAL CARRÉ



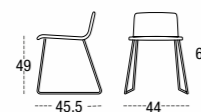
TABURETE ALTO DURERO 7551
CARCASA MADERA
PATA CUADRADA METÁLICA
SQUARE METAL LEGS
PIEDS MÉTAL CARRÉ

DURERO

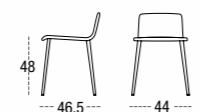
CARCASA TAPIZADA
CARCASA MADERA



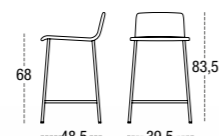
TABURETE BAJO DURERO 4553
CARCASA MADERA
PATA REDONDA METÁLICA EN PATÍN
ROUND METAL LEGS WITH SLED BASE
PIEDS MÉTAL RONDE EN PATIN



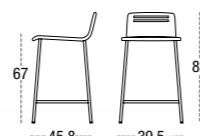
TABURETE BAJO DURERO 4553
CARCASA TAPIZADA
PATA REDONDA METÁLICA EN PATÍN
ROUND METAL LEGS WITH SLED BASE
PIEDS MÉTAL RONDE EN PATIN



TABURETE BAJO DURERO 4552
CARCASA TAPIZADA
PATA CUADRADA MADERA
SQUARE WOODEN LEGS
PIEDS BOIS CARRÉ



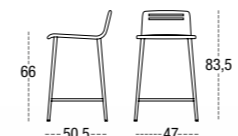
TABURETE MEDIO DURERO 6551
CARCASA TAPIZADA
PATA CUADRADA METÁLICA
SQUARE METAL LEGS
PIEDS MÉTAL CARRÉ



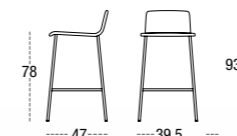
TABURETE MEDIO DURERO 6551
CARCASA MADERA
PATA CUADRADA METÁLICA
SQUARE METAL LEGS
PIEDS MÉTAL CARRÉ



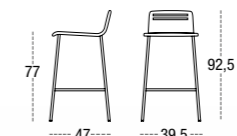
TABURETE MEDIO DURERO 6552
CARCASA TAPIZADA
PATA CUADRADA MADERA
SQUARE WOODEN LEGS
PIEDS BOIS CARRÉ



TABURETE MEDIO DURERO 6552
CARCASA MADERA
PATA CUADRADA MADERA
SQUARE WOODEN LEGS
PIEDS BOIS CARRÉ



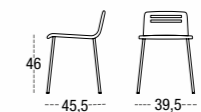
TABURETE ALTO DURERO 7551
CARCASA TAPIZADA
PATA CUADRADA METÁLICA
SQUARE METAL LEGS
PIEDS MÉTAL CARRÉ



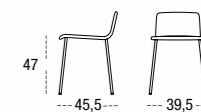
TABURETE ALTO DURERO 7551
CARCASA MADERA
PATA CUADRADA METÁLICA
SQUARE METAL LEGS
PIEDS MÉTAL CARRÉ



TABURETE BAJO DURERO 4552
CARCASA MADERA
PATA CUADRADA MADERA
SQUARE WOODEN LEGS
PIEDS BOIS CARRÉ



TABURETE BAJO DURERO 4551
CARCASA MADERA
PATA CUADRADA METÁLICA
SQUARE METAL LEGS
PIEDS MÉTAL CARRÉ



TABURETE BAJO DURERO 4551
CARCASA TAPIZADA
PATA CUADRADA METÁLICA
SQUARE METAL LEGS
PIEDS MÉTAL CARRÉ

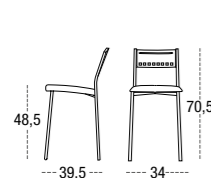


| ALOHA

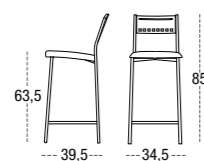


TABURETE MEDIO MEGALOHA 65
SILLA ALOHA 45

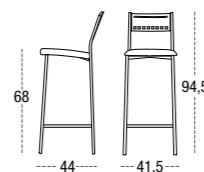
| ALOHA



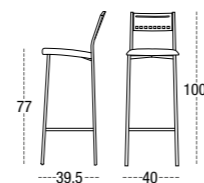
TABURETE BAJO ALOHA 45
ASIENTO 33 cm
PATA CUADRADA METÁLICA
SQUARE METAL LEGS
PIEDS MÉTAL CARRÉ



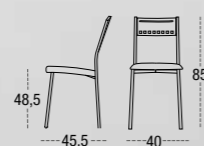
TABURETE MEDIO ALOHA 61
ASIENTO 33 cm
PATA CUADRADA METÁLICA
SQUARE METAL LEGS
PIEDS MÉTAL CARRÉ



TABURETE MEDIO MEGALOHA 65
ASIENTO 39 cm
PATA CUADRADA METÁLICA
SQUARE METAL LEGS
PIEDS MÉTAL CARRÉ

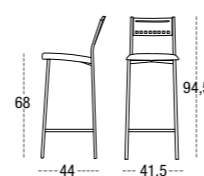


TABURETE ALTO ALOHA 75
ASIENTO 33 cm
PATA CUADRADA METÁLICA
SQUARE METAL LEGS
PIEDS MÉTAL CARRÉ

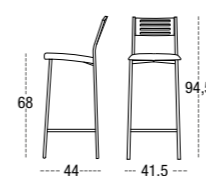


SILLA ALOHA 45
ASIENTO 39 cm
PATA CUADRADA METÁLICA
SQUARE METAL LEGS
PIEDS MÉTAL CARRÉ

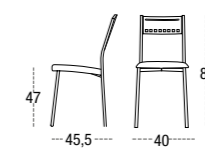
| ALOHA / MEGALOHA | FORMENTERA



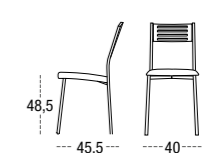
TABURETE MEDIO MEGALOHA 65
ASIENTO 39 cm
PATA CUADRADA METÁLICA
SQUARE METAL LEGS
PIEDS MÉTAL CARRÉ



TABURETE MEDIO FORMENTERA 65
ASIENTO 39 cm
PATA CUADRADA METÁLICA
SQUARE METAL LEGS
PIEDS MÉTAL CARRÉ




SILLA ALOHA 45
ASIENTO 39 cm
PATA CUADRADA METÁLICA
SQUARE METAL LEGS
PIEDS MÉTAL CARRÉ

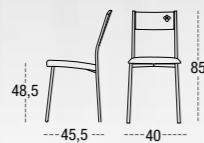


SILLA FORMENTERA 45
ASIENTO 39 cm
PATA CUADRADA METÁLICA
SQUARE METAL LEGS
PIEDS MÉTAL CARRÉ

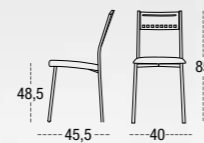
| LOGO
| ALOHA
| LUBA



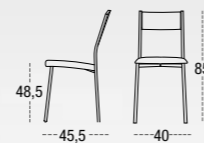
| GOMERA
| MONET
| FORMENTERA



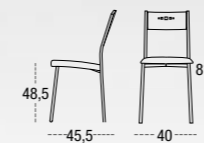
SILLA LOGO
PATA CUADRADA METÁLICA
SQUARE METAL LEGS
PIEDS MÉTAL CARRÉ



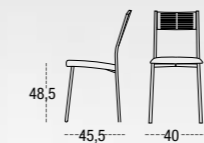
SILLA ALOHA
PATA CUADRADA METÁLICA
SQUARE METAL LEGS
PIEDS MÉTAL CARRÉ



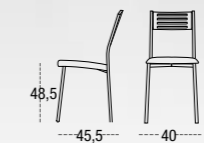
SILLA LUBA
PATA CUADRADA METÁLICA
SQUARE METAL LEGS
PIEDS MÉTAL CARRÉ



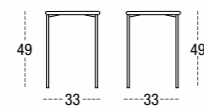
SILLA GOMERA
PATA CUADRADA METÁLICA
SQUARE METAL LEGS
PIEDS MÉTAL CARRÉ



SILLA MONET
PATA CUADRADA METÁLICA
SQUARE METAL LEGS
PIEDS MÉTAL CARRÉ



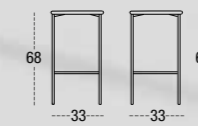
SILLA FORMENTERA
PATA CUADRADA METÁLICA
SQUARE METAL LEGS
PIEDS MÉTAL CARRÉ



TABURETE BAJO BORA 45
PATA CUADRADA METÁLICA
SQUARE METAL LEGS
PIEDS MÉTAL CARRÉ



TABURETE BAJO DUNA 45
PATA REDONDA METÁLICA
ROUND METAL LEGS
PIEDS MÉTAL RONDE



TABURETE MEDIO BORA 65
PATA CUADRADA METÁLICA
SQUARE METAL LEGS
PIEDS MÉTAL CARRÉ



TABURETE BAJO BORA 45
PATA CUADRADA METÁLICA
SQUARE METAL LEGS
PIEDS MÉTAL CARRÉ

MARTA

YOLANDA

SILLA MARTA 45



TABURETE BAJO YOLANDA 45



SILLA MARTA 45



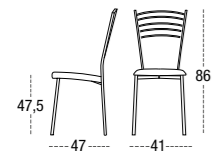
TABURETE MEDIO MARTA 65



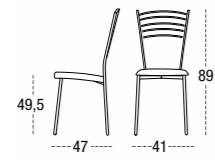
SILLA YOLANDA 45



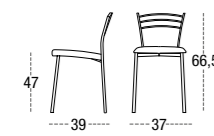
TABURETE BAJO MARTA 45



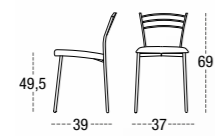
SILLA MARTA 45
PATA METÁLICA REDONDA
ROUND METAL LEGS
PIEDS MÉTAL RONDE



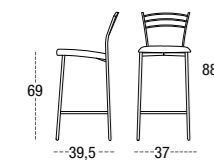
SILLA YOLANDA 45
PATA METÁLICA CUADRADA
SQUARE METAL LEGS
PIEDS MÉTAL CARRÉ



TABURETE BAJO MARTA 45
PATA METÁLICA REDONDA
ROUND METAL LEGS
PIEDS MÉTAL RONDE



TABURETE BAJO YOLANDA 45
PATA METÁLICA CUADRADA
SQUARE METAL LEGS
PIEDS MÉTAL CARRÉ



TABURETE MEDIO MARTA 65
PATA METÁLICA REDONDA
ROUND METAL LEGS
PIEDS MÉTAL RONDE

ACABADOS FINISHES FINITIONS

ADVERTENCIA SOBRE TODOS LOS ACABADOS

Las muestras de color son indicativas y no son un reflejo exacto del color real del producto.

Debido a variaciones en la impresión sobre papel, los colores solo son representativos y no debe considerarse que corresponden exactamente al color del producto indicado.

ENCIMERAS / SURFACES / TABLEAUS

PORCELÁNICO / PIEDRA SINTÉTICA: **TECHLAM®** by LEVANTINA **NEOLITH** **DEKTON®** designed by COSENTINO **SILESTONE** **LAMINAM**

TECHLAM - SERIE 1 Los acabados de porcelánico con dibujo o vetas no respetarán siempre la continuidad del dibujo en los extensibles.



TECHLAM - SERIE 2 Los acabados de porcelánico con dibujo o vetas no respetarán siempre la continuidad del dibujo en los extensibles.



SERIE 3 Los acabados de porcelánico con dibujo o vetas no respetarán siempre la continuidad del dibujo en los extensibles.



DEKTON, SILESTONE Y NEOLITH: TODOS LOS ACABADOS DEL FABRICANTE. BAILEN NO APORTA MUESTRARIO. CONSULTAR EN TIENDA.

LAMINADO / LAMINATED / LAMINÉS



BLANCO

ALUMINIO

HPL (ESTRATIFICADO) / HIGH PRESSURE LAMINATED **polyrey**

HPL TEXTURA FA



B117-BLANCO

C188-CREME

B116-BEIGE

M100-MUSCADE

G115-GRIS PLOMO

G059-GRIS CARBONO

HPL TEXTURA EXTRAMAT



N024-CEREZO TOSTADO

N057-NOGAL

C179-CHENE DES MASSIFS

HPL TEXTURA SELVA



C180-CHENE ALBA


C133-CHENE VENDOME

F058-FRENE CRISTAL

HPL TEXTURA FA



C003-CHENE DE MACEDOINE



BLANCO F3091 (CRYSTAL WHITE)



FX0032-BLANCO

FX0724-GRIS BROMO


FX0725-GRIS EFESO

FX0720-NEGRO

FX0754-AZUL BLUE FES

FX0752-GRIS ANTRIM

CRISTAL / GLASS / VERRE




BLANCO

EXTRABLANCO

ANTIRRAYAS EXTRABLANCO

MADERAS / WOODS / BOIS

HAYA / BEECH / HETRÊ



FRESNO / ASH / FRÊNE



TEXTURIZADOS / TEXTURIZED / TEXTURISÉ



METALES / METALS / MÉTAUX

PINTURA EPOXI / EPOXI PAINT / PEINTURE EPOXI



CROMO / CHROME / CHROMÉ



CROMO


TELAS / FABRICS / TISSUS

SERIE A - MICHIGAN / VALENCIA

MICHIGAN (DYNACTIV - 160) PARA MÁS INFORMACIÓN: <https://www.dynactiv-surfaces.com/Health/Schools/DYNACTIV-160>



VALENCIA PARA MÁS INFORMACIÓN: <http://www.spradling.eu/es/colecciones/valencia>

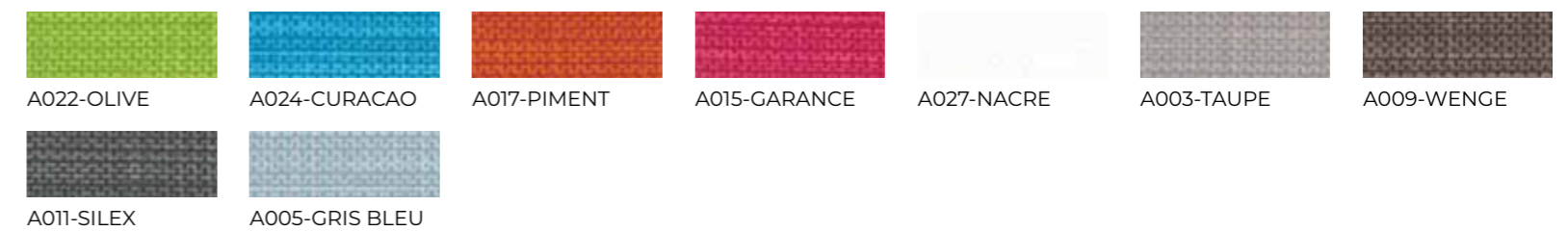


SERIE B - OXIDE, ABAKA Y MAGLIA


OXIDE (DYNACTIV - 275) PARA MÁS INFORMACIÓN: <https://www.dynactiv-surfaces.com/Home/Furniture/DYNACTIV-275>



ABAKA PARA MÁS INFORMACIÓN: <https://www.cotting-group.com/en/gamme/abaka/>



MAGLIA PARA MÁS INFORMACIÓN: <http://www.spradling.eu/es/colecciones/maglia>



SERIE C - PARATEXA

PARATEXA PARA MÁS INFORMACIÓN: <https://www.skai.com/en/interior/product/details/skai-paratexa-nf-honeydew-melon/>



PROPIEDADES DE LOS MATERIALES Y CONSEJOS DE LIMPIEZA:

CRISTALES

CRISTAL TEMPLADO – SUPERFICIE CON BRILLO:

Todos los cristales que vendemos, bajo la marca templeDUR®, son DE SEGURIDAD TEMPLADOS. El proceso de templado de un vidrio confiere al cristal unas propiedades físicas y mecánicas que garantizan una mayor seguridad, aumentando su resistencia (4 veces más resistente que el vidrio normal) y reduciendo la fragmentación en caso de roturas accidentales. Se temple mediante un proceso térmico que garantiza unas correctas características de calidad óptica, resistencia a impactos y fragmentación.

CRISTAL TEMPLADO ANTIRRAYAS:

Es un cristal TEMPLADO con una superficie tratada que le aporta un aspecto MATE diferente al del cristal pulido tradicional. Se diferencia de un cristal templado normal por su alta resistencia al rayado.



CONSEJOS DE LIMPIEZA:

Es aconsejable el uso de un limpiacristales corriente para una óptima limpieza. No limpiar con disolventes ni productos abrasivos. Si utiliza productos industriales, lea atentamente las instrucciones de uso, probando primero en un lugar poco visible.

TECHLAM® / NEOLITH® / DEKTON® / SILESTONE®

TECHLAM®: Es un producto 100% natural. Está compuesto de materias primas minerales de origen cerámico, ninguna orgánica derivada del petróleo. Las encimeras de las mesas se componen de una lámina de porcelánico de 3mm de espesor con refuerzo de base de vidrio de 5mm u 8 mm según la superficie de la mesa. Se unen mediante un proceso de pegado a alta presión.

NEOLITH®: Es una piedra sinterizada que está hecha de materiales naturales, fabricada a altísimas temperaturas y presiones, lo que le confiere una resistencia al rayado y al impacto muy elevada. Neolith se compone de minerales provenientes del granito, como el cuarzo y feldespato, los cuales le otorgan dureza y fuerza; minerales provenientes del vidrio y el sílice, que le aportan estabilidad química; y finalmente, los óxidos naturales, los cuales le otorgan propiedades cromáticas. Las encimeras de las mesas se componen de una lámina compacta de 12mm de grosor en todos los acabados salvo la serie Iron, que se componen de una lámina de porcelánico de 3mm de espesor con refuerzo de base de vidrio de 5mm u 8 mm según la superficie de la mesa. Se unen mediante un proceso de pegado a alta presión.

DEKTON®: Es una mezcla sofisticada de materias primas naturales que se utilizan para fabricar vidrio, porcelánicos de última generación y superficies de cuarzo. Tras el proceso de sinterización y ultracompactación exclusivo al que se someten, resulta un material con porosidad nula altamente resistente a los rayos ultravioleta UV (su color no degrada con el tiempo) y con alta resistencia al rayado. Las encimeras de las mesas se componen de una lámina compacta de 8 o 12mm de grosor según la superficie de la mesa.

SILESTONE®: Es un material formado por un 94% de cuarzo compacto que le proporciona una dureza y una resistencia extraordinarias.

El otro 6% son resinas especiales y otros componentes que le aportan numerosas cualidades. Silestone es una superficie no porosa y altamente resistente a las manchas de café, vino, zumo de limón, aceite de oliva, vinagre, maquillaje y muchos otros productos de uso diario. Las encimeras de las mesas se componen de una lámina compacta de 12mm de grosor.

PROPIEDADES COMUNES DE TECHLAM® / NEOLITH® / DEKTON® / SILESTONE®



- Impermeable y resistente a líquidos, con un nivel de absorción próximo a 0.



- Superficie higiénica: no desprende sustancias nocivas ni permite la producción de moho, hongos o bacterias, por lo que es totalmente compatible con los productos alimenticios.



- Colores inalterables: al no tener pigmentos orgánicos, es resistente a la radiación UV y a las condiciones climáticas más severas.



- Resistencia al desgaste. Su dureza hace que su superficie sea altamente resistente al rayado y a la abrasión.



- Resistente al fuego y a altas temperaturas, SALVO SILESTONE.



- Resistente a productos químicos. Para su limpieza se puede aplicar disolventes, desinfectantes y detergentes, SALVO SILESTONE.



CONSEJOS DE LIMPIEZA:

Usar un trapo húmedo para la limpieza habitual. Para manchas concretas, más persistentes, se puede utilizar un estropajo y aplicar disolventes, desinfectantes y detergentes, SALVO SILESTONE.

HPL (HIGH PRESSURE LAMINATE): POYREY® / FORMICA AR+®/ FENIX®

HPL DE POLIREY®: Es un laminado de alta presión que conforma un revestimiento de superficie polivalente y robusto. Ideal para encimeras de cocina por ser una superficie duradera, resistente e higiénica.

FORMICA AR+: PREMIUM GLOSS FINISH: El laminado Formica® de alta presión (HPL), está constituido por capas de papel impregnado que, sometidas a altas temperaturas, se sueldan entre sí formando una superficie duradera, higiénica y de alto rendimiento. El Brillo AR Plus® es un revestimiento con acabado en alto brillo que incorpora un sistema de impregnación de resinas que le confiere el doble de resistencia al roce, desgaste y abrasión que un acabado brillo convencional, por lo que la pérdida de brillo por el uso cotidiano es nula. AR Plus dispone de un espesor de 1,2 mm que es postformable. De apariencia brillante y el tacto de la laca, es un acabado con todas las ventajas prácticas de durabilidad, resistencia y fácil limpieza de un laminado Formica

FENIX®: El Fenix es un material tecnológico, innovador y de diseño. Está compuesto de celulosa y resinas innovadoras. Un 70% está formado por capas de papel, las interiores impregnadas de resinas termoendurecibles y las externas tratadas con resinas acrílicas de nueva generación; todas sometidas simultáneamente a calor y presión. Estos procesos se llevan a cabo en un laboratorio con ayuda de la nanotecnología, que trabaja sobre la estructura molecular en tamaños nanométricos, equivalentes a millonésimas de milímetro. De este modo es posible crear un producto homogéneo y no poroso de alta densidad con características únicas.

PROPIEDADES COMUNES HPL POLYREY® / FORMICA AR+®/ FENIX®



- Resistente al rayado, la abrasión e impactos



- Resistente a disolventes, a los productos químicos y domésticos



- Resistente al calor. En caso de PLOLYREY, hasta 180°



- Higiénico. Antibacteriano y antimoho



- Superficie no porosa, impermeable



- Colores inalterables



- En particular, el FENIX es antihuellas, de tacto suave y reparable en caso de microarañazos superficiales



CONSEJOS DE LIMPIEZA:

Basta con usar regularmente un paño humedecido en agua caliente con o sin limpiador, teniendo en cuenta, además, que puede emplear cualquier producto de limpieza o desinfectante doméstico.

Evite el uso de:

- Esponjas abrasivas y estropajos metálicos
- Productos abrasivos o detergentes en polvo
- Productos con un alto contenido ácido o muy alcalinos: podrían manchar la superficie
- Abrillantadores para muebles y limpiadores que contengan ceras porque tienden a formar una capa pegajosa en la superficie, al que se adhiere la suciedad
- Cuchillos o utensilios afilados directamente sobre la encimera, sin tabla de cortar

LACAS Y TINTES: HAYA, FRESNO Y TEXTURIZADO

HAYA Y FRESNO: El acabado de los tintes sobre la madera presenta una gran estabilidad a la luz. Los colores pueden sufrir variaciones respecto a las muestras en función de la chapa o madera utilizada.

TEXTURIZADO: Este acabado consiste en una pintura de poliuretano recubierta de acrílico anti-amarilleante y con granulado fino que le confiere gran dureza, con una gran estabilidad a la luz.



CONSEJOS DE LIMPIEZA: Para una óptima limpieza y conservación se aconseja limpiar sólo con un trapo humedecido con agua y secar a continuación, evitando los productos con ceras para dar brillo o tapar rozaduras. Si utiliza productos industriales, lea atentamente las instrucciones de uso, probando primero en un lugar poco visible.

TELAS: MICHIGAN, VALENCIA, OXIDE, ABAKA, MAGLIA, PARATEXA

MICHIGAN: PVC 89% / Algodón 11%. Con revestimiento protector Dynactiv TM.

VALENCIA: Vinilo PVC con soporte 100% Polyester Hi-Loft 2TM. Es un material vinílico espumado con soporte textil en polyester recubierto en PVC. Con revestimiento protector PERMABLOCK.

OXIDE: P.U. 3% / PVC 78% / Soporte polyester 19%. Con tratamiento NEW EASYCLEAN TECHNOLOGY – NET (Tratamiento que protege y facilita la limpieza).

ABAKA: PVC 88% / Algodón 12%. Con revestimiento protector.

MAGLIA: CAPA 100% PVC y Soporte 100% Polyester Hi-Loft 2TM. Con revestimiento protector PERMABLOCK

PARATEXA: PVC 85% / soporte algodón 15%. Aspecto textil muy auténtico. Con revestimiento protector y resistencia al fuego (ignición) B1.

PROPIEDADES COMUNES MICHIGAN, VALENCIA, OXIDE, ABAKA, MAGLIA, PARATEXA



- Resistente a la abrasión



- Impermeable



- Durabilidad del color ante la exposición a la luz



- Fácil de limpiar. Además es resistente a la sangre y la orina



- Resistente a bacterias y microorganismos



CONSEJOS DE LIMPIEZA:

Para una óptima limpieza y conservación se aconseja limpiar sólo con un trapo humedecido con agua y jabón neutro. Evitar disolventes y quitamanchas. Limpiar inmediatamente algunas manchas, como las de tinta, con el fin de evitar su migración al material y que sean definitivas. Si utiliza productos industriales, bajo su responsabilidad, lea atentamente las instrucciones de uso y pruebe primero en un lugar poco visible.



BAILEN HOME FUSION, S.L.

Paraje Los Sorianos, nº 58B - Nave - 03369 El Mudamiento - Rafal (Alicante)

Tel. 966 752 376 - Fax 9966 753 446

pedidos@bailenhomefusion.com

www.bailenmesasyillas.com