

CABEZALES

CANAPÉS. BASES. COMPLEMENTOS

têtes de lit


lit de rangement, bases, accessoires

headboards

storage bed, bases, complements



LaCapitala



ES_Francés Bañón apuesta por un nuevo reto. LaCapitala es una marca de cabezales, canapés, bases y complementos gracias a la labor y unidad de un gran equipo. Nos importa tu bienestar y para ello ofrecemos el producto que necesitas.

FR_Francis Bañón parle sur un nouveau défi. La Capitala est une marque de têtes de lit, canapés, bases et accessoires et grâce au travail et à l'unité d'une grande équipe. Nous avons le souci de votre bien-être et pour cela nous vous proposons le produit dont vous avez besoin.

EN_Francis Bañón bet on a new challenge. La Capitala is a brand of headboard, storage beds, bases and complements. Your comfort is important to us and it is why we offer the product you need.

CONTENIDO

SOMMAIRE INDEX / CONTENTS INDEX

01	CABEZALES	06 Pag
	<i>Têtes de lit / Headboards</i>	
02	BAÑERA	54 Pag
	<i>Contour / Bed frame</i>	
03	CANAPÉS	55 Pag
	<i>Lit de rangement / Storage bed</i>	
04	BASES	56 Pag
	<i>Base / Base</i>	
05	MESITA ESTANTE	57 Pag
	<i>Étagère chevet / Self table</i>	
06	BAÚLES	58 Pag
	<i>Coffres / Chests</i>	
07	COJINES	58 Pag
	<i>Coussins / Cushions</i>	





CABEZAL LIMA

Tête de lit Lima / Lima headboard

USB
Optional
/Option



/ detalle costado
/ détail couture
/ detail sewing



Detalle costado / détail couture / detail sewing



Altura: 124cm - Grosor: 8cm por todo su superficie
Hauteur: 124cm - Epaisseur: 8cm sur toute la surface
Height: 124cm - Thickness of 8cm in all the surface

CARACTERÍSTICAS TÉCNICAS

- Marco DM de 7cm.
- Revestido fibra de 300g.
- Patas de plástico de 2cm.

Tejido acolchado en toda la superficie con espumación de alta densidad, no se comban ni pandean gracias a su estructura.

CARACTERISTIQUES TECHNIQUES

- Structure MDF de 7cm.
- Revêtement fibre de 300g.
- Pieds en plastique de 2cm.

Tissu rembourré sur toute la surface avec de la mousse haute densité, et ne s'affaissent pas grâce à leur structure.

TECHNICAL CHARACTERISTIC

- Frame of 7cm of MDF.
- Coverer with fiber of 300g.
- Plastic legs of 2cm.

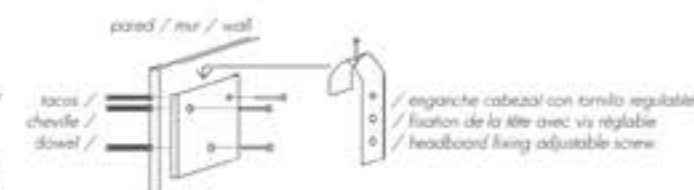
Padding fabric around its surface with foam of high density, which doesn't warp or curve it thanks to its structure.

ANCLAJE A PARED VERROUILLAGE MURALE FIXING TO WALL



/ placa con pestiños hacia atrás tocando pared
/ plaque avec languettes vers l'arrière touchant le mur
/ plate with back tabs

*sistema de anclaje incluido / *système d'accroche inclus / *fixings of fixings included





CABEZAL BELÉN

Tête de lit Belèn / Belèn headboard



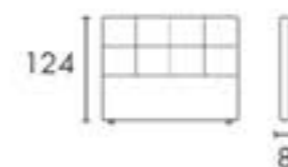
USB
Optional
/ Option



/ detalle costura
/ détail couture
/ detail sewing



Detalle costura / détail couture / detail sewing



Altura: 124cm - Grosor: 8cm por todo su superficie
Hauteur: 124cm - Epaisseur: 8cm sur toute la surface
Height: 124cm - Thickness of 8cm in all the surface

CARACTERÍSTICAS TÉCNICAS

- Marco DM de 7cm.
- Revestido fibra de 300g.
- Patas de plástico de 2cm.

Tejido acolchado en toda la superficie con espumación de alta densidad, no se deforman ni pandean gracias a su estructura.

CARACTERISTIQUES TECHNIQUES

- Structure MDF de 7cm.
- Revêtement fibre de 300g.
- Pieds en plastique de 2cm.

Tissu rembourré sur toute la surface avec de la mousse haute densité, et ne s'affaissent pas grâce à leur structure.

TECHNICAL CHARACTERISTIC

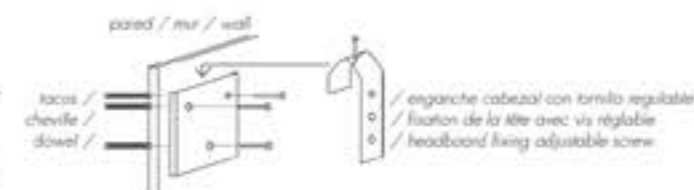
- Frame of 7cm of MDF.
- Coverer with fiber of 300g.
- Plastic legs of 2cm.

Padding fabric around its surface with foam of high density, which doesn't warp or curve it thanks to its structure.

ANCLAJE A PARED VERROUILLAGE MURALE FIXING TO WALL



/ platin con pernos hacia atrás tocando pared
/ plaque avec languettes vers l'arrière touchant le mur
/ platen with back tab



*sistema de anclaje incluido / *système d'accroche inclus / *fittings of fixings included



CARACTERÍSTICAS TÉCNICAS

- Marco DM de 7cm.
- Revestido fibra de 300g.
- Patas de plástico de 2cm.

Tejido acolchado en toda la superficie con espuma de alta densidad, no se deforman ni pandean gracias a su estructura.

CARACTERISTIQUES TECHNIQUES

- Structure MDF de 7cm.
- Revêtement fibre de 300g.
- Pieds en plastique de 2cm.

Tissu rembourré sur toute la surface avec de la mousse haute densité, et ne s'affaissent pas grâce à leur structure.

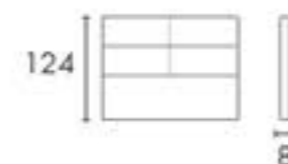
TECHNICAL CHARACTERISTIC

- Frame of 7cm of MDF.
- Coverer with fiber of 300g.
- Plastic legs of 2cm.

Padding fabric around its surface with foam of high density, which doesn't warp or curve it thanks to its structure.

CABEZAL QUITO

Tête de lit Quito / Quito headboard

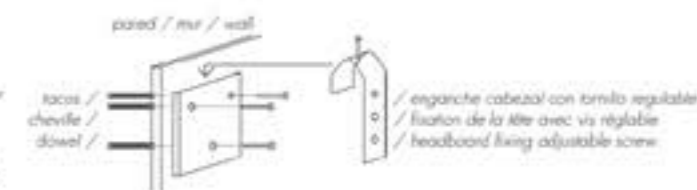


Altura: 124cm - Grosor: 8cm por toda su superficie
Hauteur: 124cm - Epaisseur: 8cm sur toute la surface
Height: 124cm - Thickness of 8cm in all the surface

ANCLAJE A PARED
VERROUILLAGE MURALE
FIXING TO WALL

/ platin con perlas hacia atrás tocando pared
/ plaque avec languettes vers l'arrière touchant le mur
/ platen with back tab

*sistema de anclaje incluido / *système d'accroche inclus / *fixings of fixings included





CARACTERÍSTICAS TÉCNICAS

- Marco DM de 7cm.
- Revestido fibra de 300g.
- Patas de plástico de 2cm.

Tejido acolchado en toda la superficie con espumación de alta densidad, no se deforman ni pandean gracias a su estructura.

CARACTERISTIQUES TECHNIQUES

- Structure MDF de 7cm.
- Revêtement fibre de 300g.
- Pieds en plastique de 2cm.

Tissu rembourré sur toute la surface avec de la mousse haute densité, et ne s'affaissent pas grâce à leur structure.

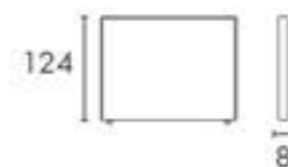
TECHNICAL CHARACTERISTIC

- Frame of 7cm of MDF.
- Coverer with fiber of 300g.
- Plastic legs of 2cm.

Padding fabric around its surface with foam of high density, which doesn't warp or curve it thanks to its structure.

CABEZAL SALTA

Tête de lit Salta / Salta headboard

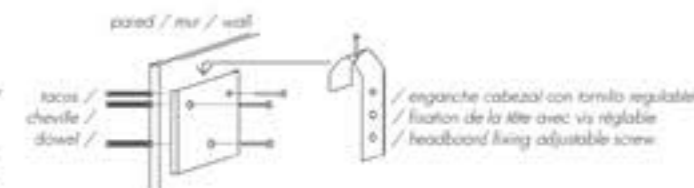


Altura: 124cm - Grosor: 8cm por toda su superficie
Hauteur: 124cm - Epaisseur: 8cm sur toute la surface
Height: 124cm - Thickness of 8cm in all the surface

ANCLAJE A PARED
VERROUILLAGE MURALE
FIXING TO WALL

/ platină cu știfturi fixată către încadrarea peretelui
/ plaque avec languettes vers l'arrière touchant le mur
/ platen with back tabs

*sistema de anclaje incluido / *système d'accroche inclus / *fittings of fixings included





CARACTERÍSTICAS TÉCNICAS

- Marco DM de 7cm.
- Revestido fibra de 300g.
- Patas de plástico de 2cm.

Tejido acolchado en toda la superficie con espumación de alta densidad, no se deforman ni pandean gracias a su estructura.

CARACTERISTIQUES TECHNIQUES

- Structure MDF de 7cm.
- Revêtement fibre de 300g.
- Pieds en plastique de 2cm.

Tissu rembourré sur toute la surface avec de la mousse haute densité, et ne s'affaissent pas grâce à leur structure.

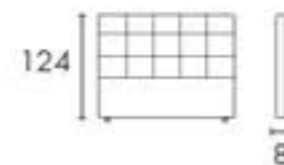
TECHNICAL CHARACTERISTIC

- Frame of 7cm of MDF.
- Coverer with fiber of 300g.
- Plastic legs of 2cm.

Padding fabric around its surface with foam of high density, which doesn't warp or curve it thanks to its structure.

CABEZAL CANCÚN

Tête de lit Cancun / Cancun headboard

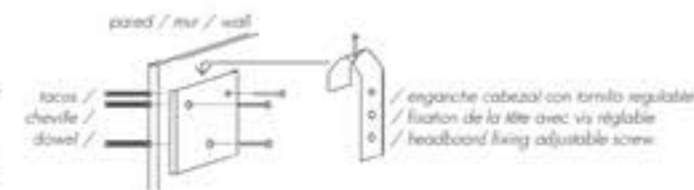


Altura: 124cm - Grosor: 8cm por todo su superficie
Hauteur: 124cm - Epaisseur: 8cm sur toute la surface
Height: 124cm - Thickness of 8cm in all the surface

ANCLAJE A PARED VERROUILLAGE MURALE FIXING TO WALL



/ platin con pernos hacia atrás tocando pared
/ plaque avec languettes vers l'arrière touchant le mur
/ platen with back tab



*sistema de anclaje incluido / *système d'accroche inclus / *fittings of fixings included



CABEZAL SANTOS

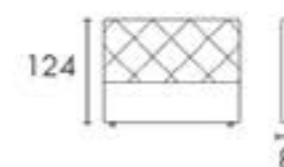
Tête de lit Santos / Santos headboard.



Detalle cosido /
détail couture /
détail sewing



Detalle cosido / détail couture / détail sewing



Altura: 124cm - Grosor: 8cm por todo su superficie
Hauteur: 124cm - Epaisseur: 8cm sur toute la surface
Height: 124cm - Thickness of 8cm in all the surface

CARACTERÍSTICAS TÉCNICAS

- Marco DM de 7cm.
- Revestido fibra de 300g.
- Patas de plástico de 2cm.

Tejido acolchado en toda la superficie con espumación de alta densidad, no se comban ni pandean gracias a su estructura.

CARACTERISTIQUES TECHNIQUES

- Structure MDF de 7cm.
- Revêtement fibre de 300g.
- Pieds en plastique de 2cm.

Tissu rembourré sur toute la surface avec de la mousse haute densité, et ne s'affaissent pas grâce à leur structure.

TECHNICAL CHARACTERISTIC

- Frame of 7cm of MDF.
- Coverer with fiber of 300g.
- Plastic legs of 2cm.

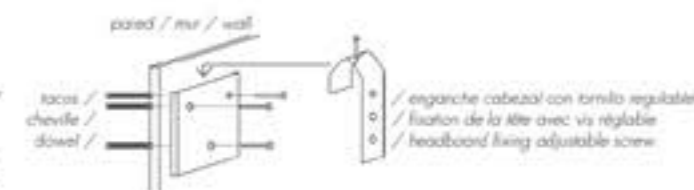
Padding fabric around its surface with foam of high density, which doesn't warp or curve it thanks to its structure.

ANCLAJE A PARED VERROUILLAGE MURALE FIXING TO WALL



platina con pestillos hacia atrás tocando pared
plaque avec languettes vers l'arrière touchant le mur
plate with back tab

*sistema de anclaje incluido / *système d'accroche inclus / *fittings of fixings included



enganche cabezal con tornillo regulable
fixation de la tête avec vis réglable
headboard fixing adjustable screw



CABEZAL PANAMÁ

Tête de lit Panamá / Panamá headboard



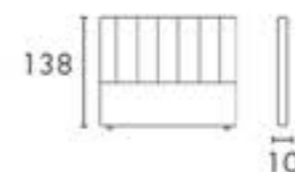
USB
Optional
/ Option



/ detalle costido
/ détail couture
/ detail sewing



Detalle costido / détail couture / detail sewing



Altura: 138cm - Grosor: 10cm por toda su superficie
Hauteur: 138cm - Epaisseur: 10cm sur toute la surface
Height: 138cm - Thickness of 10cm in all the surface

CARACTERÍSTICAS TÉCNICAS

- Marco DM de 7cm.
- Tablero DM 12mm.
- Revestido espuma de 20k y fibra de 150g.
- Patas de plástico de 2cm.

Tejido acolchado en toda la superficie con espumación de alta densidad, no se deforman ni panean gracias a su estructura.

CARACTERISTIQUES TECHNIQUES

- Structure MDF de 7cm.
- Planche MDF de 12mm.
- Revêtement mousse de 20kg et fibre de 150g.
- Pieds en plastique de 2cm.

Tissu rembourré sur toute la surface avec de la mousse haute densité, et ne s'affaissent pas grâce à leur structure.

TECHNICAL CHARACTERISTIC

- Frame of 7cm of MDF.
- MDF board of 12mm.
- Coverer with 20kg foam and 150g of fiber.
- Plastic legs of 2cm.

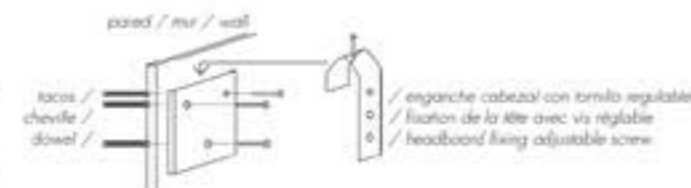
Padding fabric around its surface with foam of high density, which doesn't warp or curve it thanks to its structure.

ANCLAJE A PARED VERROUILLAGE MURALE FIXING TO WALL



/ placa con pestillos hacia atrás fijando pared
/ plaque avec languettes vers l'arrière touchant le mur
/ plate with back tab

*sistema de anclaje incluido / *système d'accroche inclus / *fittings of fixings included



tacos
cheville
dowel

/ enganche cabezal con tornillo regulable
/ fixation de la tête avec vis réglable
/ headboard fixing adjustable screw



CABEZAL NATAL

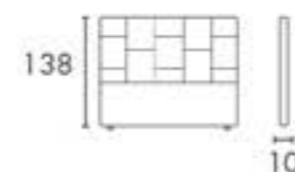
Tête de lit Natal / Natal headboard



/ detalle costura
/ détail couture
/ detail sewing



Detalle costura / détail couture / detail sewing



Altura: 138cm - Grosor: 10cm por toda su superficie
Hauteur: 138cm - Epaisseur: 10cm sur toute la surface
Height: 138cm - Thickness of 10cm in all the surface

CARACTERÍSTICAS TÉCNICAS

- Marco DM de 7cm.
- Tablero DM 12mm.
- Revestido espuma de 20k y fibra de 150g.
- Patas de plástico de 2cm.

Tejido acolchado en toda la superficie con espumación de alta densidad, no se comban ni pandean gracias a su estructura.

CARACTERISTIQUES TECHNIQUES

- Structure MDF de 7cm.
- Plaque MDF de 12mm.
- Revêtement mousse de 20kg et fibre de 150g.
- Pieds en plastique de 2cm.

Tissu rembourré sur toute la surface avec de la mousse haute densité, et ne s'affaissent pas grâce à leur structure.

TECHNICAL CHARACTERISTIC

- Frame of 7cm of MDF.
- MDF board of 12mm.
- Coverer with 20kg foam and 150g of fiber.
- Plastic legs of 2cm.

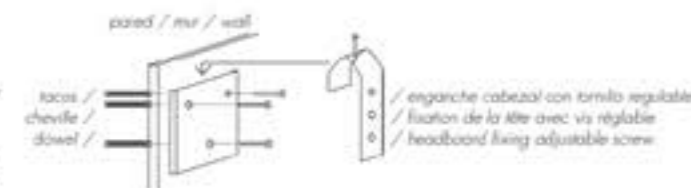
Padding fabric around its surface with foam of high density, which doesn't warp or curve it thanks to its structure.

ANCLAJE A PARED VERROUILLAGE MURALE FIXING TO WALL



/ plancha con pernos hacia atrás tocando pared
/ plaque avec languettes vers l'arrière touchant le mur
/ platen with back tab

*sistema de anclaje incluido / *système d'accroche inclus / *fittings of fixings included




/ enganche cabezal con tornillo regulable
/ fixation de la tête avec vis réglable
/ headboard fixing adjustable screw



CABEZAL RIO

Tête de lit Rio / Rio headboard



USB
Optional
/Option



/ detalle cosido
/ détail couture
/ detail sewing



Detalle cosido / détail couture / detail sewing



Altura: 138cm - Grosor: 10cm por toda su superficie
Hauteur: 138cm - Epaisseur: 10cm sur toute la surface
Height: 138cm - Thickness of 10cm in all the surface

CARACTERÍSTICAS TÉCNICAS

- Marco DM de 7cm.
- Tablero DM 12mm.
- Revestido espuma de 20k y fibra de 150g.
- Patas de plástico de 2cm.

Tejido acolchado en toda la superficie con espumación de alta densidad, no se deforman ni pandean gracias a su estructura.

CARACTERISTIQUES TECHNIQUES

- Structure MDF de 7cm.
- Planche MDF de 12mm.
- Revêtement mousse de 20kg et fibre de 150g.
- Pieds en plastique de 2cm.

Tissu rembourré sur toute la surface avec de la mousse haute densité, et ne s'affaissent pas grâce à leur structure.

TECHNICAL CHARACTERISTIC

- Frame of 7cm of MDF.
- MDF board of 12mm.
- Coverer with 20kg foam and 150g of fiber.
- Plastic legs of 2cm.

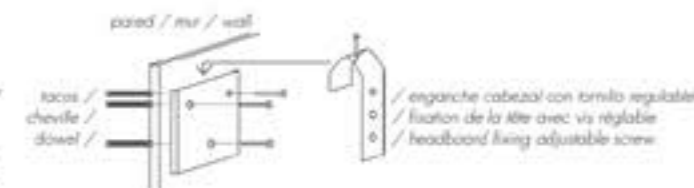
Padding fabric around its surface with foam of high density, which doesn't warp or curve it thanks to its structure.

ANCLAJE A PARED VERROUILLAGE MURALE FIXING TO WALL



/ platin con pestiñas hacia atrás fijando pared
/ plaque avec languettes vers l'arrière touchant le mur
/ platen with back tab

*sistema de anclaje incluido / *système d'accroche inclus / *fittings of fixings included





CARACTERÍSTICAS TÉCNICAS

- Marco DM de 7cm.
- Tablero DM 12mm.
- Revestido espuma de 20k y fibra de 450g.
- Patas de plástico de 2cm.

Tejido acolchado en toda la superficie con espumación de alta densidad, no se comban ni pandean gracias a su estructura.

CARACTERISTIQUES TECHNIQUES

- Structure MDF de 7cm.
- Planche MDF de 12mm.
- Revêtement mousse de 20kg et fibre de 450g.
- Pieds en plastique de 2cm.

Tissu rembourré sur toute la surface avec de la mousse haute densité, et ne s'affaissent pas grâce à leur structure.

TECHNICAL CHARACTERISTIC

- Frame of 7cm of MDF.
- MDF board of 12mm.
- Coverer with 20kg foam and 450g of fiber.
- Plastic legs of 2cm.

Padding fabric around its surface with foam of high density, which doesn't warp or curve it thanks to its structure.

CABEZAL CUBA

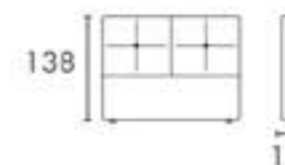
Tête de lit Cuba / Cuba headboard



/ detalle costido
/ détail couture
/ detail sewing



Detalle costido / détail couture / detail sewing



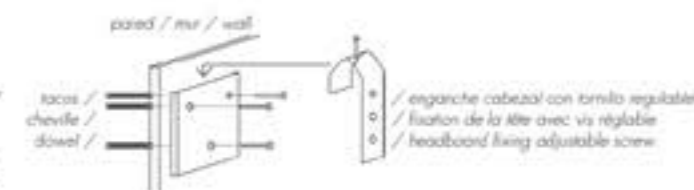
Altura: 138cm - Grosor: 13cm por toda su superficie
Hauteur: 138cm - Epaisseur: 13cm sur toute la surface
Height: 138cm - Thickness of 13cm in all the surface

ANCLAJE A PARED VERROUILLAGE MURALE FIXING TO WALL



/ pletina con pestillo hacia atrás fijando pared
/ plaque avec languette vers l'arrière touchant le mur
/ plate with back tab

*sistema de anclaje incluido / *système d'accroche inclus / *fittings of fixings included





CABEZAL CALI

Tête de lit Cali / Cali headboard


USB
Optional
/Option



/ detalle costura
/ detail couture
/ detail sewing



Detalle costura / detail couture / detail sewing



Altura: 138cm - Grosor: 20cm parte superior - 10cm parte inferior
Hauteur: 138cm - Epaisseur: 20cm dans la partie supérieur - 10cm dans l'inférieur
Height: 138cm - Thickness: 20cm in the top - 10cm in the below

CARACTERÍSTICAS TÉCNICAS

- Marco DM de 7cm.
- Revestido fibra de 450g.
- Patas de plástico de 2cm.

Tejido acolchado en toda la superficie con espumación de alta densidad, no se comban ni pandean gracias a su estructura.

CARACTERISTIQUES TECHNIQUES

- Structure MDF de 7cm.
- Revêtement fibre de 450g.
- Pieds en plastique de 2cm.

Tissu rembourré sur toute la surface avec de la mousse haute densité, et ne s'affaissent pas grâce à leur structure.

TECHNICAL CHARACTERISTIC

- Frame of 7cm of MDF.
- Coverer with fiber of 450g.
- Plastic legs of 2cm.

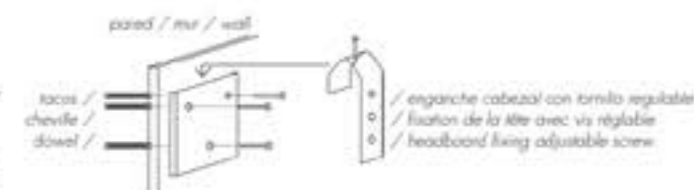
Padding fabric around its surface with foam of high density, which doesn't warp or curve it thanks to its structure.

ANCLAJE A PARED VERROUILLAGE MURALE FIXING TO WALL



/ platin con pestiñas hacia atrás tocando pared
/ plaque avec languettes vers l'arrière touchant le mur
/ platen with back tab

*sistema de anclaje incluido / *système d'accroche inclus / *fixings of fixings included



/ enganche cabezal con tornillo regulable
/ fixation de la tête avec vis réglable
/ headboard fixing adjustable screw



CABEZAL FLORIDA

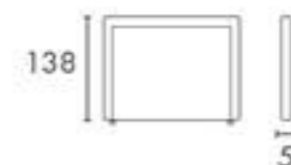
Tête de lit Florida / Florida headboard



/ detalle cosido
/ détail couture
/ detail sewing



Detalle cosido / détail couture / detail sewing



Altura: 138cm - Grosor: 5cm por toda su superficie
Hauteur: 138cm - Epaisseur: 5cm sur toute la surface
Height: 138cm - Thickness of 5cm in all the surface

CARACTERÍSTICAS TÉCNICAS

- Marco DM de 3cm.
- Revestido espuma de 1cm y fibra de 450g.
- Patas de plástico de 2cm.

Tejido acolchado en toda la superficie con espumación de alta densidad, no se comban ni pandean gracias a su estructura.

CARACTERISTIQUES TECHNIQUES

- Structure MDF de 3cm.
- Revêtement mousse de 1cm et fibre de 450g.
- Pieds en plastique de 2cm.

Tissu rembourré sur toute la surface avec de la mousse haute densité, et ne s'affaissent pas grâce à leur structure.

TECHNICAL CHARACTERISTIC

- Frame of 3cm of MDF.
- Coverer with 1cm foam and 450g of fiber.
- Plastic legs of 2cm.

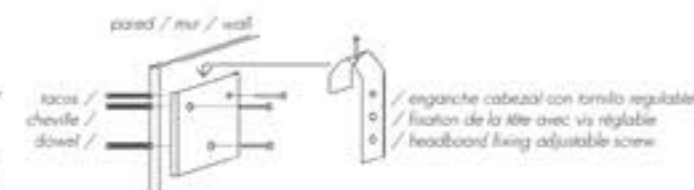
Padding fabric around its surface with foam of high density, which doesn't warp or curve it thanks to its structure.


ANCLAJE A PARED VERROUILLAGE MURALE FIXING TO WALL



/ platin con pestiños hacia atrás fijando pared
/ plaque avec languettes vers l'arrière touchant le mur
/ platen with back tab

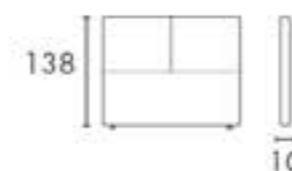
*sistema de anclaje incluido / *système d'accroche inclus / *fittings of fixings included





CABEZAL SANTIAGO

Tête de lit Santiago / Santiago headboard



Altura: 138cm - Grosor: 10cm por toda su superficie
Hauteur: 138cm - Epaisseur: 10cm sur toute la surface
Height: 138cm - Thickness of 10cm in all the surface

CARACTERÍSTICAS TÉCNICAS

- Marco DM de 7cm.
- Tablero DM 12mm.
- Revestido espuma de 20k y fibra de 150g.
- Patas de plástico de 2cm.

Tejido acolchado en toda la superficie con espumación de alta densidad, no se comban ni panean gracias a su estructura.

CARACTERISTIQUES TECHNIQUES

- Structure MDF de 7cm.
- Planche MDF de 12mm.
- Revêtement mousse de 20kg et fibre de 150g.
- Pieds en plastique de 2cm.

Tissu rembourré sur toute la surface avec de la mousse haute densité, et ne s'affaissent pas grâce à leur structure.

TECHNICAL CHARACTERISTIC

- Frame of 7cm of MDF.
- MDF board of 12mm.
- Coverer with 20kg foam and 150g of fiber.
- Plastic legs of 2cm.

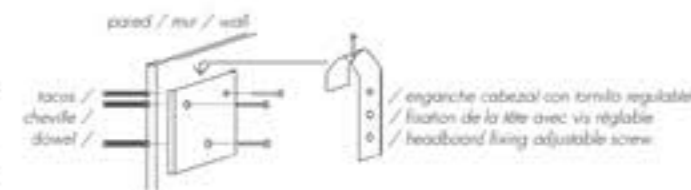
Padding fabric around its surface with foam of high density, which doesn't warp or curve it thanks to its structure.

ANCLAJE A PARED VERROUILLAGE MURALE FIXING TO WALL



/ plancha con pestiños hacia atrás fijando pared
/ plaque avec languette vers l'arrière touchant le mur
/ plate with back tab

*sistema de anclaje incluido / *système d'accroche inclus / *fittings of fixings included





CARACTERÍSTICAS TÉCNICAS

- Marco DM de 5cm.
- Tablero de 8mm.
- Revestido fibra de 300g.
- Patas de plástico de 2cm.

Tejido acolchado en toda la superficie con espumación de alta densidad, no se comban ni pandean gracias a su estructura.

CARACTERISTIQUES TECHNIQUES

- Structure MDF de 5cm.
- Planche de 8mm.
- Revêtement fibre de 300g.
- Pieds en plastique de 2cm.

Tissu rembourré sur toute la surface avec de la mousse haute densité, et ne s'affaissent pas grâce à leur structure.

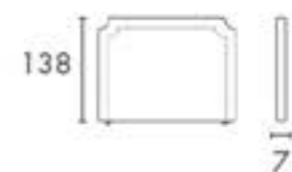
TECHNICAL CHARACTERISTIC

- Frame of 5cm of MDF.
- Board of 8mm.
- Coverer with 300g of fiber.
- Plastic legs of 2cm.

Padding fabric around its surface with foam of high density, which doesn't warp or curve it thanks to its structure.

CABEZAL PORTO

Tête de lit Porto / Porto headboard



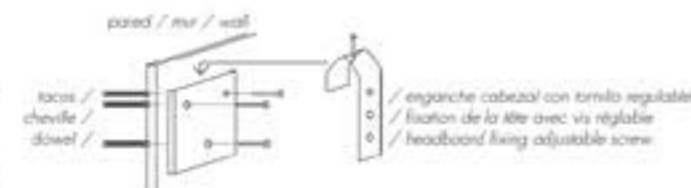
Altura: 138cm - Grosor: 7cm por toda su superficie
Hauteur: 138cm - Epaisseur: 7cm sur toute la surface
Height: 138cm - Thickness of 7cm in all the surface

ANCLAJE A PARED VERROUILLAGE MURALE FIXING TO WALL



platina con pestiños hacia atrás fijando pared
plaque avec languettes vers l'arrière touchant le mur
plate with back tab

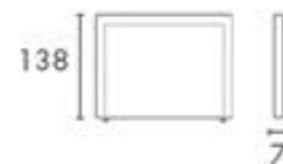
*sistema de anclaje incluido / *système d'accroche inclus / *fittings of fixings included





CABEZAL ROSARIO

Tête de lit Rosario / Rosario headboard



Altura: 138cm - Grosor: 7cm por toda su superficie
Hauteur: 138cm - Epaisseur: 7cm sur toute la surface
Height: 138cm - Thickness of 7cm in all the surface

CARACTERÍSTICAS TÉCNICAS

- Marco DM de 5cm.
- Tablero de 8mm.
- Revestido fibra de 300g.
- Patas de plástico de 2cm.

Tejido acolchado en toda la superficie con espumación de alta densidad, no se comban ni panean gracias a su estructura.

CARACTERISTIQUES TECHNIQUES

- Structure MDF de 5cm.
- Planche de 8mm.
- Revêtement fibre de 300g.
- Pieds en plastique de 2cm.

Tissu rembourré sur toute la surface avec de la mousse haute densité, et ne s'affaissent pas grâce à leur structure.

TECHNICAL CHARACTERISTIC

- Frame of 5cm of MDF.
- Board of 8mm.
- Coverer with 300g of fiber.
- Plastic legs of 2cm.

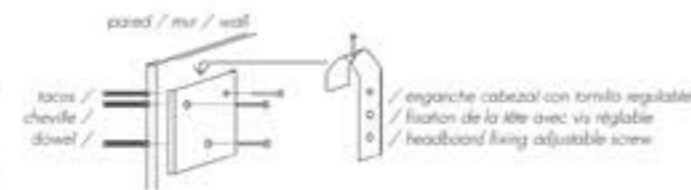
Padding fabric around its surface with foam of high density, which doesn't warp or curve it thanks to its structure.

ANCLAJE A PARED VERROUILLAGE MURALE FIXING TO WALL



platina con pestiños hacia atrás fijando pared
/ plaque avec languettes vers l'arrière touchant le mur
/ plate with back tab

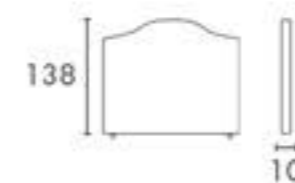
*sistema de anclaje incluido / *système d'accroche inclus / *fittings of fixings included





CABEZAL BRASILIA

Tête de lit Brasilia / Brasilia headboard



Altura: 138cm - Grosor: 10cm por toda su superficie
 Hauteur: 138cm - Epaisseur: 10cm sur toute la surface
 Height: 138cm - Thickness of 10cm in all the surface

CARACTERÍSTICAS TÉCNICAS

- Marco DM de 7cm.
- Revestido espuma de 20k y fibra de 150g.
- Patas de plástico de 2cm.

Tejido acolchado en toda la superficie con espumación de alta densidad, no se comban ni pandean gracias a su estructura.

CARACTERISTIQUES TECHNIQUES

- Structure MDF de 7cm.
- Revêtement mousse de 20k et fibre de 150g.
- Pieds en plastique de 2cm.

Tissu rembourré sur toute la surface avec de la mousse haute densité, et ne s'affaissent pas grâce à leur structure.

TECHNICAL CHARACTERISTIC

- Frame of 7cm of MDF.
- Coverer with 20k foam and 150g of fiber.
- Plastic legs of 2cm.

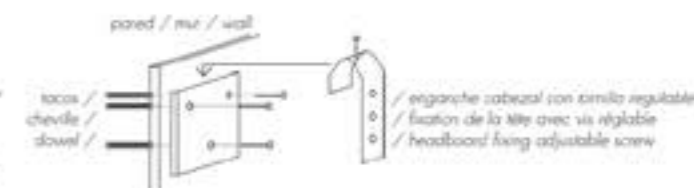
Padding fabric around its surface with foam of high density, which doesn't warp or curve it thanks to its structure.

ANCLAJE A PARED VERROUILLAGE MURALE FIXING TO WALL



/ pletina con pestillos hacia atrás fijando pared
 / plaque avec languettes vers l'arrière touchant le mur
 / plate with back tabs

*sistema de anclaje incluido / *système d'accroche inclus / *fittings of fixings included



/ enganche cabezal con tornillo regulable
 / fixation de la tête avec vis réglable
 / headboard fixing adjustable screw



CABEZAL SUCRE

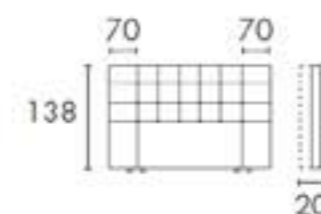
Tête de lit Sucre / Sucre headboard



/ detalle costado
/ détail couture
/ detail sewing



Detalle costado / détail couture / detail sewing



Altura: 138cm - Grosor: 20cm por toda su superficie
Hauteur: 138cm - Epaisseur: 20cm sur toute la surface
Height: 138cm - Thickness of 20cm in all the surface

CARACTERÍSTICAS TÉCNICAS

- Marco DM de 7cm.
- Revestido espuma de 20k y fibra de 150g.
- Patas de plástico de 2cm.

Tejido acolchado en toda la superficie con espumación de alta densidad, no se comban ni pandean gracias a su estructura.

CARACTERISTIQUES TECHNIQUES

- Structure MDF de 7cm.
- Revêtement mousse de 20k et fibre de 150g.
- Pieds en plastique de 2cm.

Tissu rembourré sur toute la surface avec de la mousse haute densité, et ne s'affaissent pas grâce à leur structure.

TECHNICAL CHARACTERISTIC

- Frame of 7cm of MDF.
- Coverer with 20k foam and 150g of fiber.
- Plastic legs of 2cm.

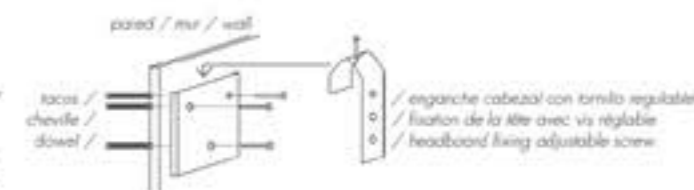
Padding fabric around its surface with foam of high density, which doesn't warp or curve it thanks to its structure.

ANCLAJE A PARED VERROUILLAGE MURALE FIXING TO WALL



/ placa con pernos hacia atrás tocando pared
/ plaque avec languettes vers l'arrière touchant le mur
/ platen with back tabs

*sistema de anclaje incluido / *système d'accroche inclus / *fittings of fixings included

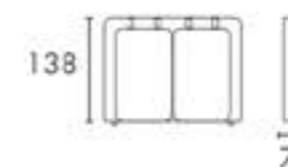


/ enganche cabezal con tornillo regulable
/ fixation de la tête avec vis réglable
/ headboard fixing adjustable screw



CABEZAL CARACAS

Tête de lit Caracas / Caracas headboard



Altura: 138cm - Grosor: 7cm por toda su superficie
Hauteur: 138cm - Epaisseur: 7cm sur toute la surface
Height: 138cm - Thickness of 7cm in all the surface

CARACTERÍSTICAS TÉCNICAS

- Marco DM de 3cm más fibra de 3mm.
- Tablero de 3cm.
- Revestido fibra de 150g y fibra de 300g.
- Patas de plástico de 2cm.

Tejido acolchado en toda la superficie con espumación de alta densidad, no se comban ni pandean gracias a su estructura.

CARACTERISTIQUES TECHNIQUES

- Structure MDF de 3cm plus fibre of 3mm
- Planche de 3cm.
- Revêtement fibre de 150g et fibre de 300g.
- Pieds en plastique de 2cm..

Tissu rembourré sur toute la surface avec de la mousse haute densité, et ne s'affaissent pas grâce à leur structure.

TECHNICAL CHARACTERISTIC

- Frame of MDF of 3cm and fiber of 3mm.
- Board of 3cm.
- Coverer with 150g of fiber and fiber of 300g.
- Plastic legs of 2cm.

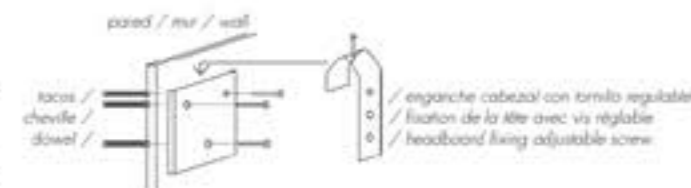
Padding fabric around its surface with foam of high density, which doesn't warp or curve it thanks to its structure.

ANCLAJE A PARED VERROUILLAGE MURALE FIXING TO WALL




/ platin con pestiños hacia atrás fijando pared
/ plaque avec languettes vers l'arrière touchant le mur
/ platen with back tab


*sistema de anclaje incluido / *système d'accroche inclus / *fittings of fixings included



/ enganche cabezal con tornillo regulable
/ fixation de la tête avec vis réglable
/ headboard fixing adjustable screw



“
El estilo es muy
personal, no
tiene nada que
ver con la moda.
La moda pasa
rápido, el estilo
es para siempre.





CABEZAL CARTAGENA

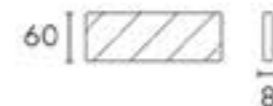
Tête de lit Cartagena / Cartagena headboard



/ detalle cosido
/ détail couture
/ detail sewing



Detalle cosido / détail couture / detail sewing



Altura: 60cm - Grosor: 8cm por toda su superficie
Hauteur: 60cm - Epaisseur: 8cm sur toute la surface
Height: 60cm - Thickness of 8cm in all the surface

CARACTERÍSTICAS TÉCNICAS

- Marco DM de 7cm.
- Revestido fibra de 300g.
- Colgado a pared.

Tejido acolchado en toda la superficie con espumación de alta densidad, no se deforman ni pandean gracias a su estructura.

CARACTERISTIQUES TECHNIQUES

- Structure MDF de 7cm.
- Revêtement fibre de 300g.
- Accroché au mur.

Tissu rembourré sur toute la surface avec de la mousse haute densité, et ne s'affaissent pas grâce à leur structure.

TECHNICAL CHARACTERISTIC

- Frame of 7cm of MDF.
- Coverer with fiber of 300g.
- Hanging on the wall.

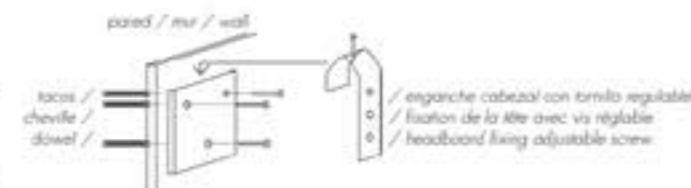
Padding fabric around its surface with foam of high density, which doesn't warp or curve it thanks to its structure.

ANCLAJE A PARED VERROUILLAGE MURALE FIXING TO WALL



/ platin con pestiños hacia atrás fijando pared
/ plaque avec languette vers l'arrière touchant le mur
/ platen with back tab

*sistema de anclaje incluido / *système d'accroche inclus / *fittings of fixings included




/ enganche cabezal con tornillo regulable
/ fixation de la tête avec vis réglable
/ headboard fixing adjustable screw





CABEZAL MENDOZA

Tête de lit Mendoza / Mendoza headboard



/ detalle cosido
/ détail couture
/ detail sewing

Detalle cosido / détail couture / detail sewing



Altura: 60cm - Grosor: 8cm por toda su superficie
Hauteur: 60cm - Epaisseur: 8cm sur toute la surface
Height: 60cm - Thickness of 8cm in all the surface

CARACTERÍSTICAS TÉCNICAS

- Marco DM de 7cm.
- Revestido fibra de 300g.
- Colgado a pared.

Tejido acolchado en toda la superficie con espumación de alta densidad, no se comban ni panean gracias a su estructura.

CARACTERISTIQUES TECHNIQUES

- Structure MDF de 7cm.
- Revêtement fibre de 300g.
- Accroché au mur.

Tissu rembourré sur toute la surface avec de la mousse haute densité, et ne s'affaissent pas grâce à leur structure.

TECHNICAL CHARACTERISTIC

- Frame of 7cm of MDF.
- Coverer with fiber of 300g.
- Hanging on the wall.

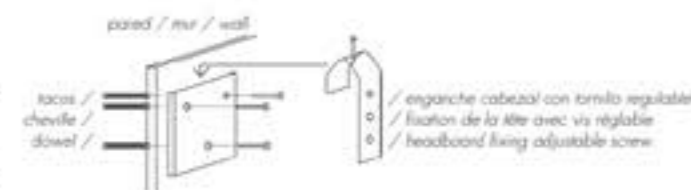
Padding fabric around its surface with foam of high density, which doesn't warp or curve it thanks to its structure.

ANCLAJE A PARED VERROUILLAGE MURALE FIXING TO WALL



/ platin con pestiñas hacia atrás fijando pared
/ plaque avec languettes vers l'arrière touchant le mur
/ platen with back tab

*sistema de anclaje incluido / *système d'accroche inclus / *fittings of fixings included



tacos /
cheville /
dowel /

/ enganche cabezal con tornillo regulable
/ fixation de la tête avec vis réglable
/ headboard fixing adjustable screw



CABEZAL LORETO

Tête de lit Loreto / Loreto headboard



/ detalle costado
/ détail couture
/ detail sewing

Detalle costado / détail couture / detail sewing

60



8

Altura: 60cm - Grosor: 8cm por toda su superficie
Hauteur: 60cm - Epaisseur: 8cm sur toute la surface
Height: 60cm - Thickness of 8cm in all the surface

CARACTERÍSTICAS TÉCNICAS

- Marco DM de 7cm.
- Revestido fibra de 300g.
- Colgado a pared.

Tejido acolchado en toda la superficie con espumación de alta densidad, no se comban ni pandean gracias a su estructura.

CARACTERISTIQUES TECHNIQUES

- Structure MDF de 7cm.
- Revêtement fibre de 300g.
- Accroché au mur.

Tissu rembourré sur toute la surface avec de la mousse haute densité, et ne s'affaissent pas grâce à leur structure.

TECHNICAL CHARACTERISTIC

- Frame of 7cm of MDF.
- Coverer with fiber of 300g.
- Hanging on the wall.

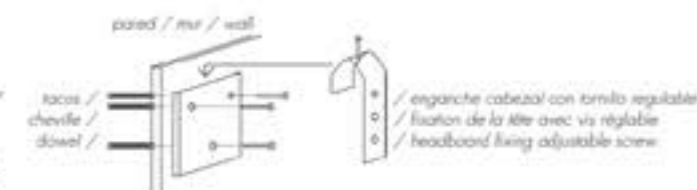
Padding fabric around its surface with foam of high density, which doesn't warp or curve it thanks to its structure.

ANCLAJE A PARED VERROUILLAGE MURALE FIXING TO WALL



/ platin con pestiños hacia atrás tocando pared
/ plaque avec languettes vers l'arrière touchant le mur
/ platen with back tab

*sistema de anclaje incluido / *système d'accroche inclus / *fittings of fixings included



/ enganche cabezal con tornillo regulable
/ fixation de la tête avec vis réglable
/ headboard fixing adjustable screw



CABEZAL META

Tête de lit Meta / Meta headboard




/ detalle costido
/ détail couture
/ detail sewing



Detalle costido / détail couture / detail sewing



60



8

Altura: 60cm - Grosor: 8cm por toda su superficie
Hauteur: 60cm - Epaisseur: 8cm sur toute la surface
Height: 60cm - Thickness of 8cm in all the surface

CARACTERÍSTICAS TÉCNICAS

- Marco DM de 7cm.
- Revestido fibra de 300g.
- Colgado a pared.

Tejido acolchado en toda la superficie con espumación de alta densidad, no se comban ni pandean gracias a su estructura.

CARACTERISTIQUES TECHNIQUES

- Structure MDF de 7cm.
- Revêtement fibre de 300g.
- Accroché au mur.

Tissu rembourré sur toute la surface avec de la mousse haute densité, et ne s'affaissent pas grâce à leur structure.

TECHNICAL CHARACTERISTIC

- Frame of 7cm of MDF.
- Coverer with fiber of 300g.
- Hanging on the wall.

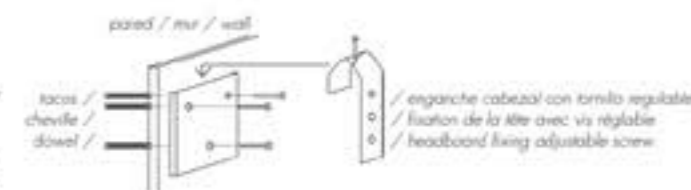
Padding fabric around its surface with foam of high density, which doesn't warp or curve it thanks to its structure.

ANCLAJE A PARED VERROUILLAGE MURALE FIXING TO WALL



/ platin con perlas hacia atrás tocando pared
/ plaque avec languettes vers l'arrière touchant le mur
/ platen with back tab

*sistema de anclaje incluido / *système d'accroche inclus / *fittings of fixings included





“

El diseño no es
sólo lo que se
ve y lo que se
siente.

El diseño es
cómo funciona.

”



BAÑERA TAPIZADA

Contour / Bed frame



CARACTERÍSTICAS TÉCNICAS

- Marco de DM 3x30cm.
- Revestido de goma de 1cm.
- Tapa perforada metálica de tubo 3x3 y tapizado 3D
- Pata de plástico de 1cm. (10 unidades)

CARACTERISTIQUES TECHNIQUES

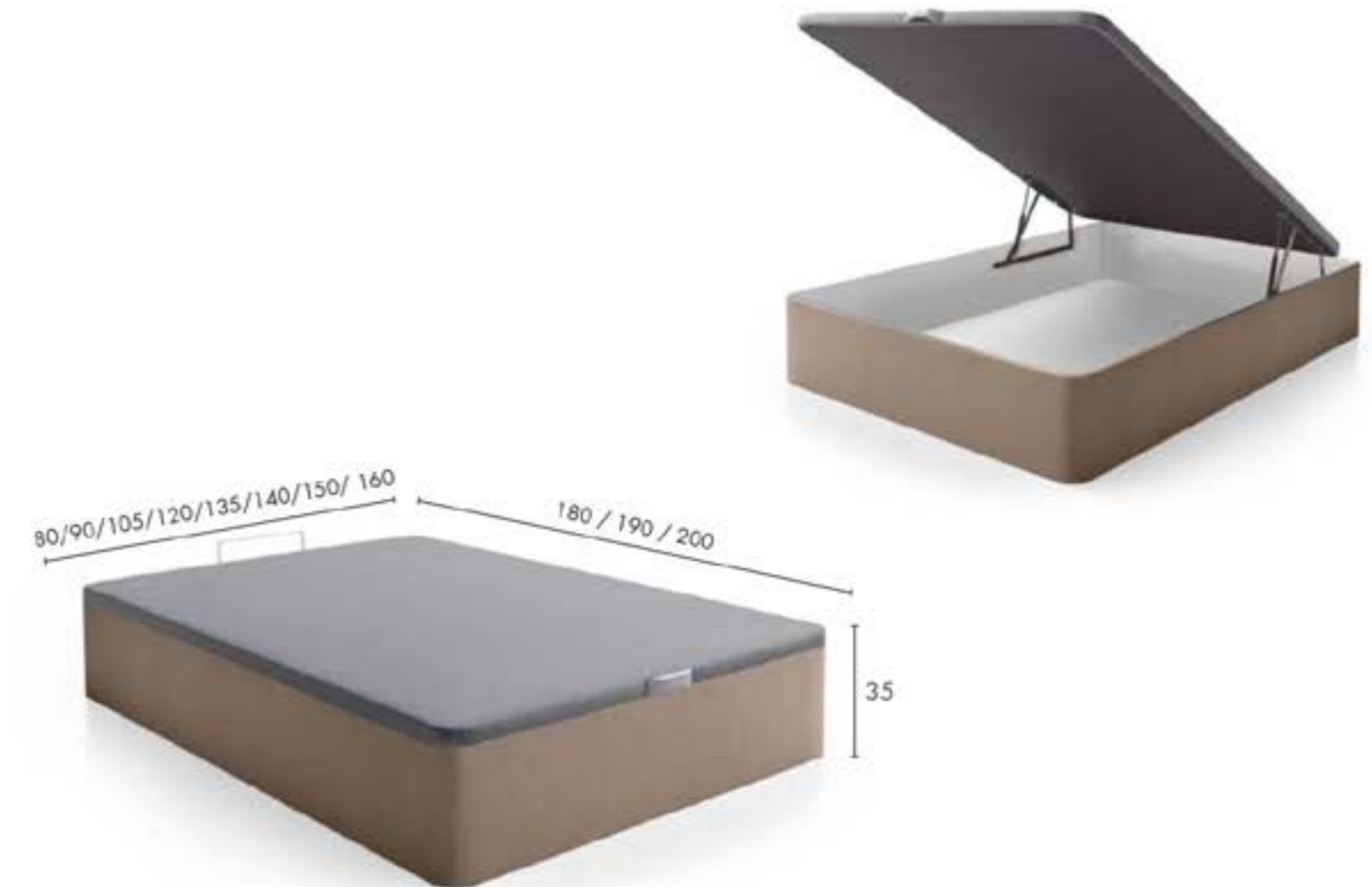
- Cadre en MDF 3x30cm.
- 1 cm recouvert de caoutchouc.
- Sommier en tube métallique perforé 3x3 et Rembourrage 3D
- Pied en plastique de 1 cm. (10 unités)

TECHNICAL CHARACTERISTIC

- Frame of dm 3x30 cm
- 1 cm foam covered
- Perforated metallic tape of tube 3x3 upholstered 3d
- 1cm. plastic leg (10 units)

CANAPÉ TAPIZADO

Lit de rangement / Storage bed



CARACTERÍSTICAS TÉCNICAS

- Marco de DM 3x30cm.
- Revestido de goma de 1cm.
- Tapa perforada metálica de tubo 3x3 y tapizado 3D
- 1 asa de plástico.

CARACTERISTIQUES TECHNIQUES

- Cadre en MDF 3x30cm.
- recouvert de 1cm de caoutchouc.
- Sommier perforée en métal de tube 3x3 et rembourrage 3D
- 1 poignée en plastique.

TECHNICAL CHARACTERISTIC

- Frame of dm 3x30 cm
- 1 cm foam covered
- Perforated metallic tape of tube 3x3 upholstered 3d
- 1 plastic handle.

BASE FRANCESA TAPIZADA

Sommier tapissier / Upholstered base



Vista lateral / Vue latérale / Lateral view



Vista frontal / Vue de front / Front view

CARACTERÍSTICAS TÉCNICAS

- Marco DM de 15cm.
- Revestido de fibra de 300g.
- Lamas DM de 10cm.

CARACTERISTIQUES TECHNIQUES

- Structure MDF de 15cm.
- Revêtement fibre de 300g.
- Lattes de MDF de 10cm.

TECHNICAL CHARACTERISTIC

- Frame of MDF of 15cm.
- Covered with fiber of 300g.
- Slots MDF of 10cm.

MESITA ESTANTE TAPIZADA

Table de nuit / Self table



CARACTERÍSTICAS TÉCNICAS

- Estructura DM de 3cm.
- Revestido con Foam de goma.

CARACTERISTIQUES TECHNIQUES

- Structure MDF de 3 cm.
- Revêtement mousse.

TECHNICAL CHARACTERISTIC

- Frame of 3 cm.
- Covered with foam.



*NOTA: Herraje blanco - Opción negro /
 *REMARQUE: Ferrure blanc - Option noir /
 *NOTE: Iron fittings white - Option black